

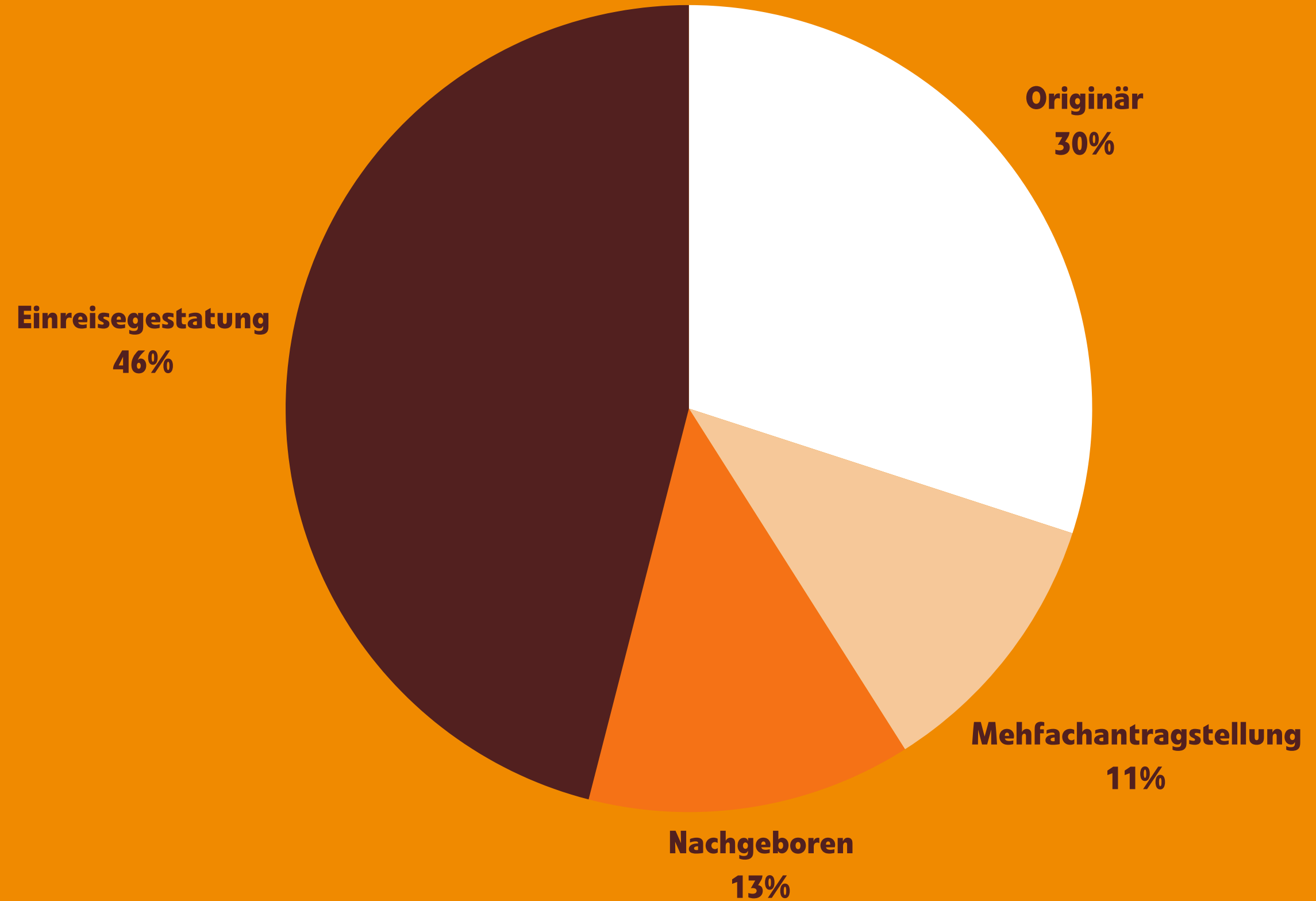


ÜBER WIE VIELE SCHUTZSUCHENDE SPRECHERN WIR?

	2021	2022	2023	04/24
Anträge gesamt	39.930	112.272	59.232	9.173
erw. Frauen	2.700 (6,8 %)	5.413 (4,8 %)	6.390 (10,8 %)	1.920 (20,9 %)
erw. Männer	25.270 (63,3 %)	83.660 (74,5 %)	32.282 (54,5 %)	2.413 (26,3 %)
Kinder	11.960 (30 %)	23.199 (20,7 %)	19.958 (33,7 %)	4.840 (52,8 %)
FZF	3.321 Einreiseg. (8,3 %)	4.181 (3,7 %)	9.180 (15,5 %)	4.921 (53,7 %)
FZF Kinder	keine Daten	2.846 (68 % aller FZF)	6.930 (69,6 % aller FZF) 5.764 unter 14	3.405 (69,2 % aller FZF) 3.093 unter 14

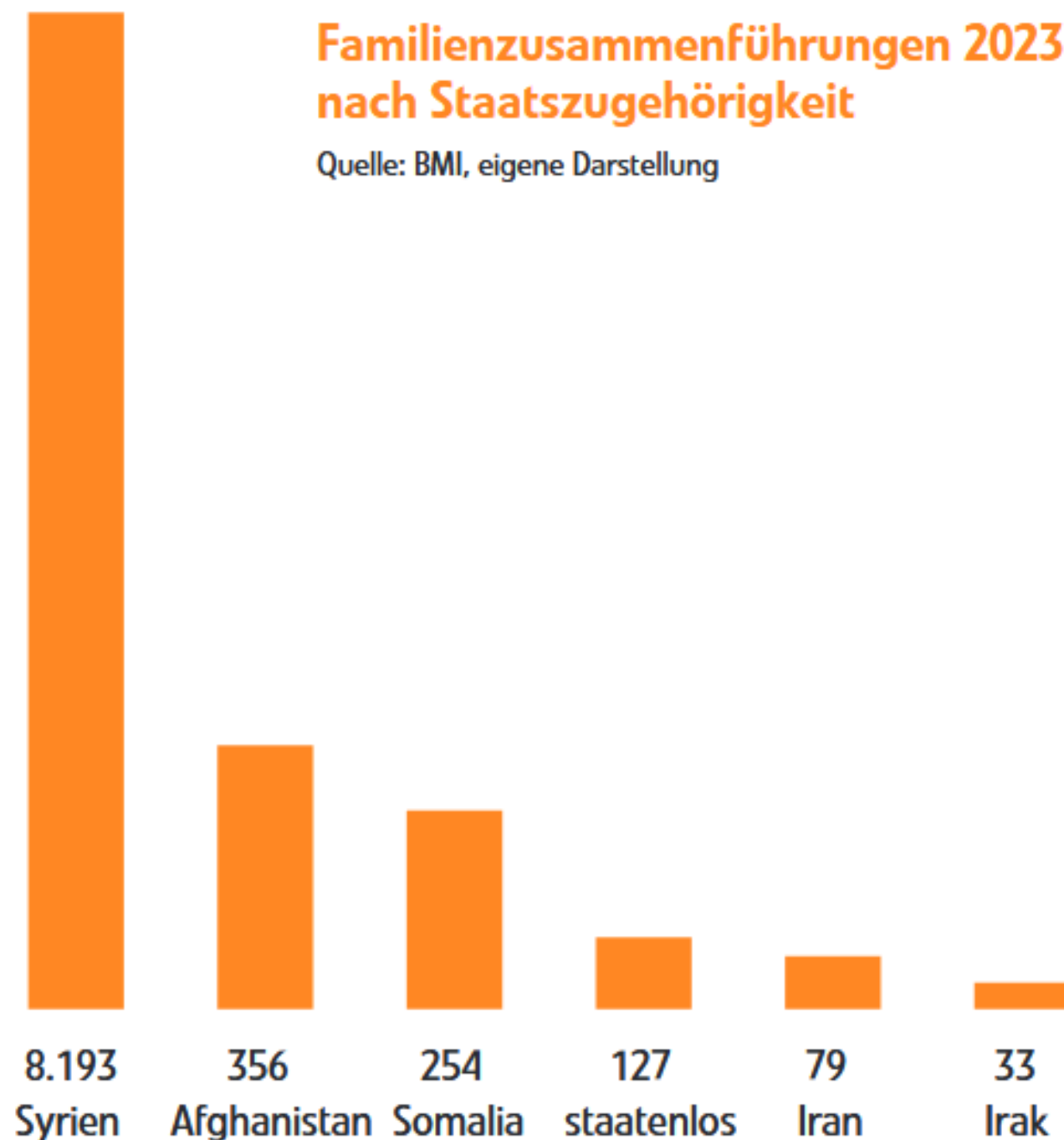
ASYLANTRÄGE bis 05/2024

Jahr	Anträge gesamt	Asylanträge originär
2015	88.340	78.537 (89 %)
2016	39.952	29.864 (71 %)
2017	22.177	11.926 (48 %)
2018	11.609	5.800 (42 %)
2019	10.792	6.237 (48 %)
2020	14.192	9.486 (64 %)
2021	38.638	32.376 (81 %)
2022	112.272	102.452 (91 %)
2023	58.686	43.549 (73 %)
05/2024	11.644	3.443 (29 %)



Familienzusammenführungen 2023 nach Staatszugehörigkeit

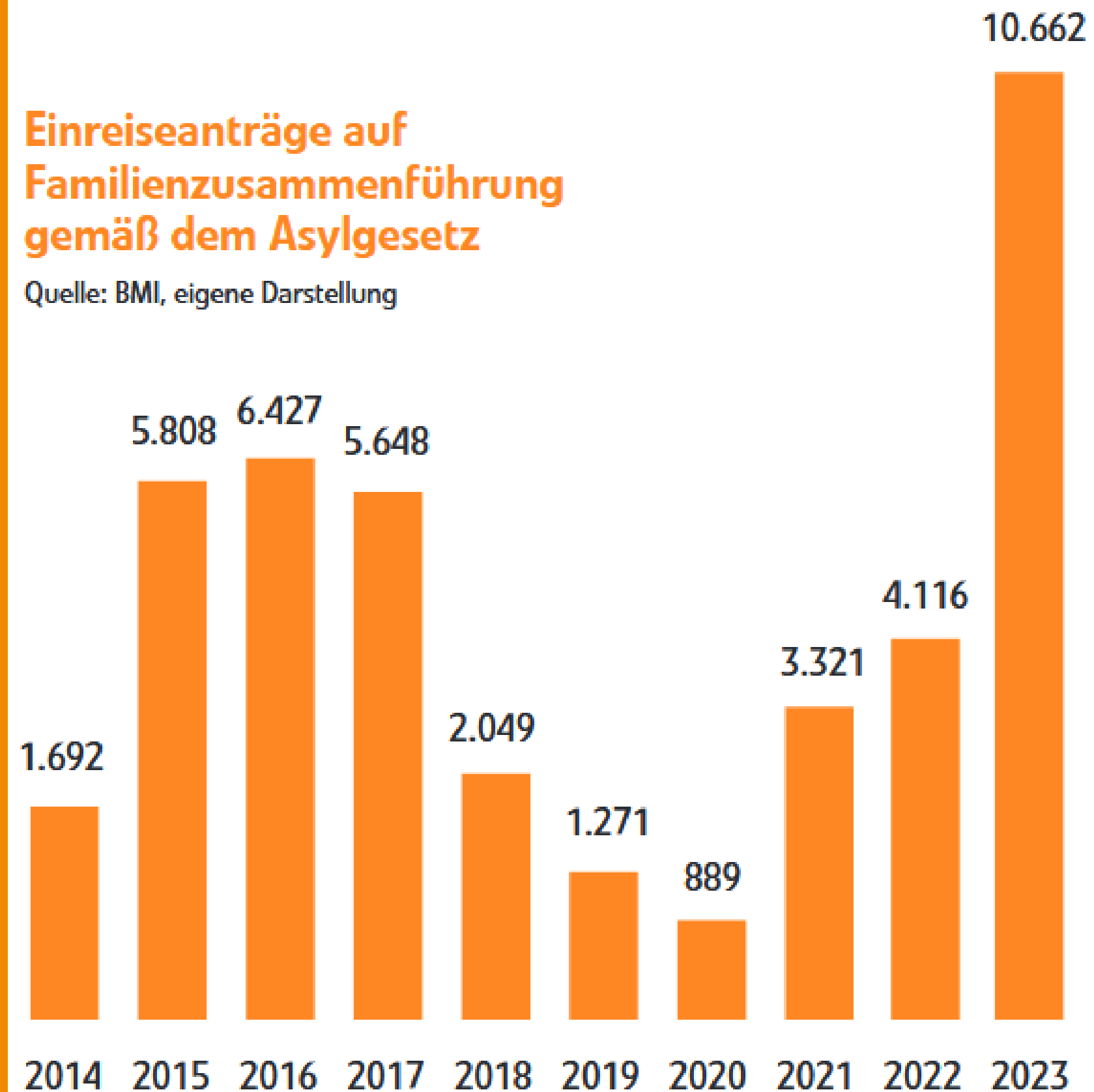
Quelle: BMI, eigene Darstellung



Im Jahr 2023 wurden 9.180 Asylanträge nach Einreisegestattungen auf Grund von Familienzusammenführung von Angehörigen Asylberechtigter oder subsidiär Schutzberechtigter gestellt.

Einreiseanträge auf Familienzusammenführung gemäß dem Asylgesetz

Quelle: BMI, eigene Darstellung



**KIND
KIND**

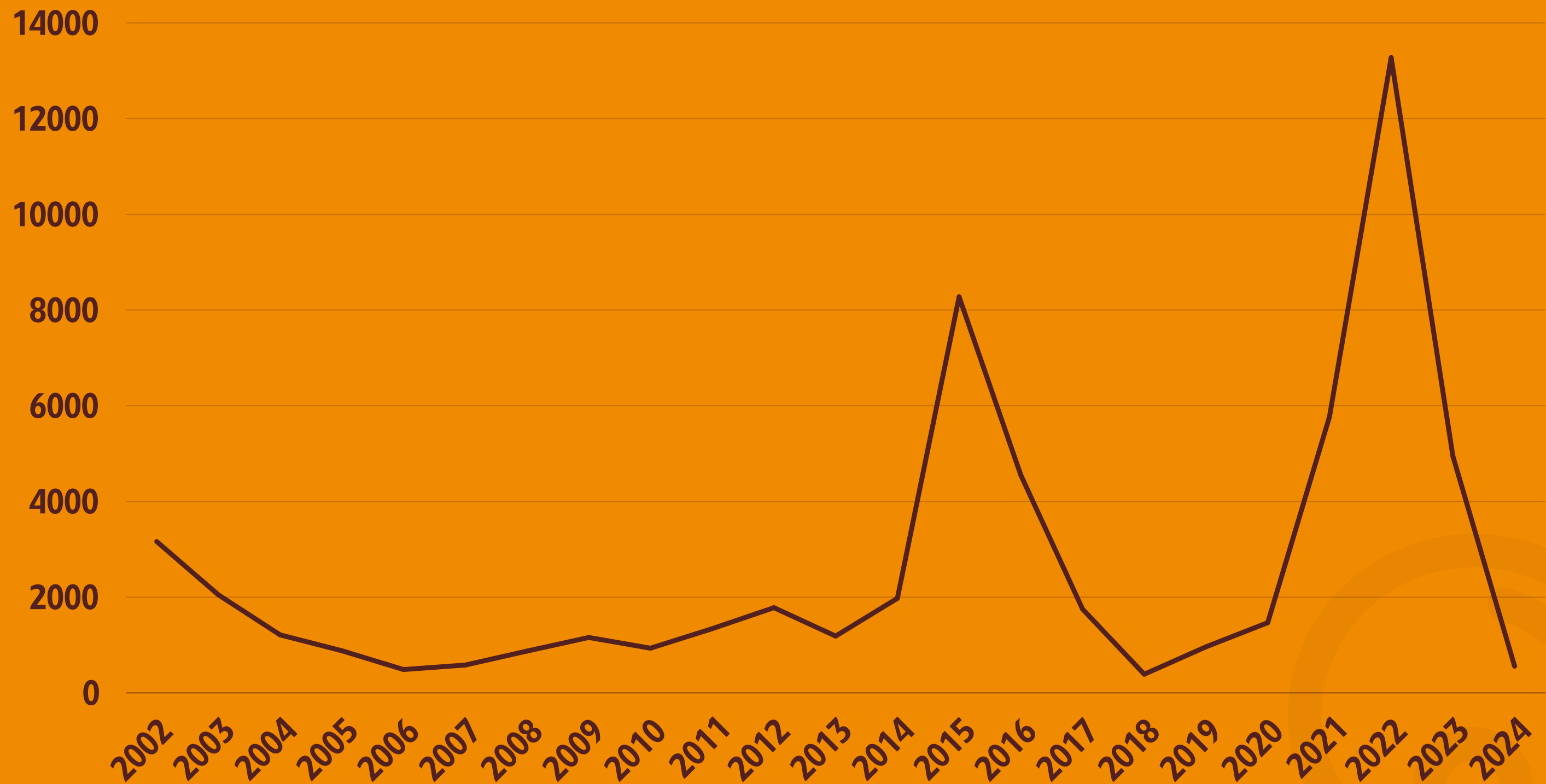


ÜBER WIE VIELE KINDER SPRECHERN WIR?

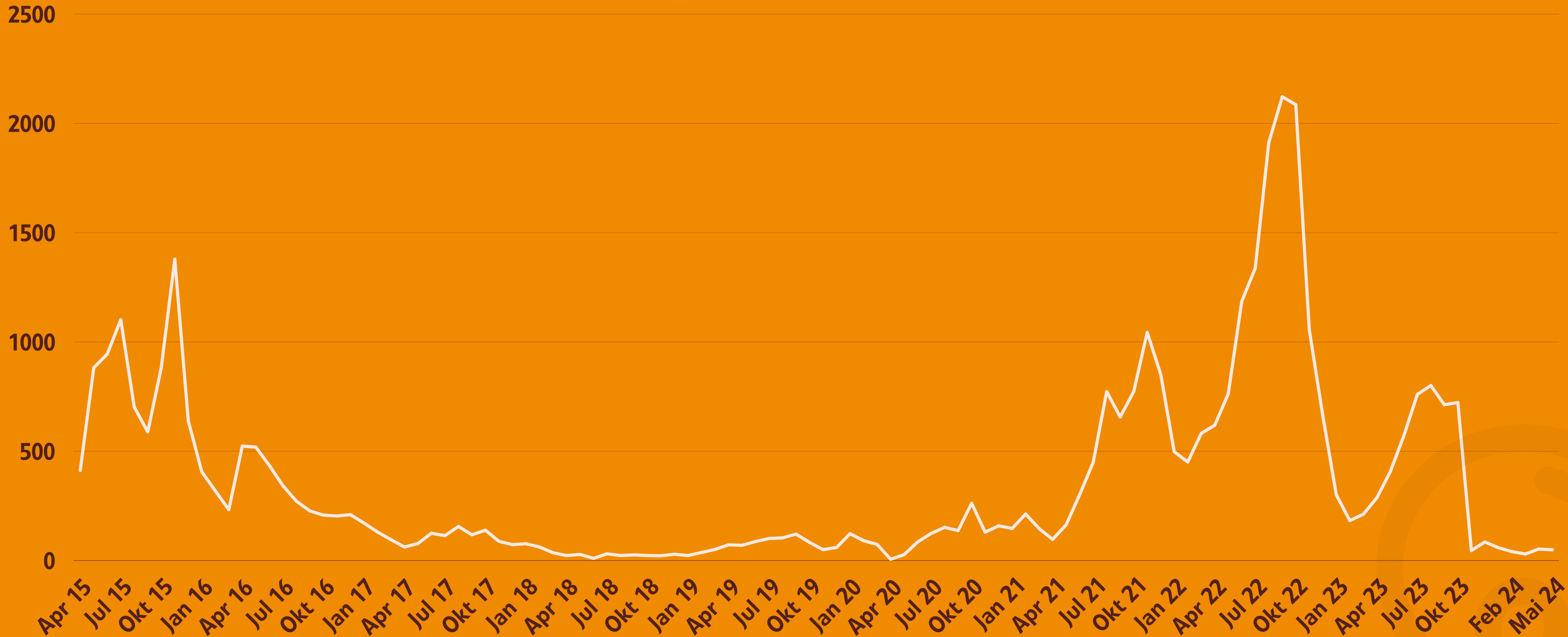
	2021	2022	2023	04/24
Anträge gesamt	38.638	112.272	59.232	9.173
Fluchtwaisen	5.768 (15 %)	13.276 (11,8 %)	4.946 (8,4 %)	183 (2 %)
begleitete Kinder	3.237 (8,4 %)	3.876 (3,5 %)	11.578 (19,6 %)	3.402 (37,1 %)
Familien- zusammenführungen	keine Daten	2.846 (2,5 %)	6.390 (10,8 %)	3.405 Einreiseg.
hier geboren	3.082 (8 %)	3.203 (2,9 %)	3.434 (5,8 %)	1.255 (13,7 %)
KINDER GESAMT	30 %	20,7 %	33,7 %	52,8 %

ASYLANTRÄGE FLUCHTWAISEN SEIT 2002

Jahr	Anträge gesamt	Anträge Fluchtweisen
2003	32.359	2.049 (6,33 %)
2004	24.634	1.212 (4,92 %)
2005	22.461	881 (3,92 %)
2006	13.349	488 (3,66 %)
2007	11.921	582 (4,88 %)
2008	12.841	874 (6,81 %)
2009	15.822	1.158 (7,32 %)
2010	11.012	934 (8,48 %)
2011	14.426	1.342 (9,30 %)
2012	17.413	1.781 (10,23 %)
2013	17.503	1.187 (6,78 %)
2014	28.064	1.976 (7,04 %)
2015	88.340	8.277 (9,37 %)
2016	39.952	4.551 (11,39 %)
2017	22.177	1.751 (7,89 %)
2018	11.609	390 (3,36 %)
2019	10.792	963 (8,92 %)
2020	14.192	1.467 (10,34 %)
2021	38.638	5.768 (14,93 %)
2022	112.272	13.276 (11,82 %)
2023	58.686	5.089 (8,7%)

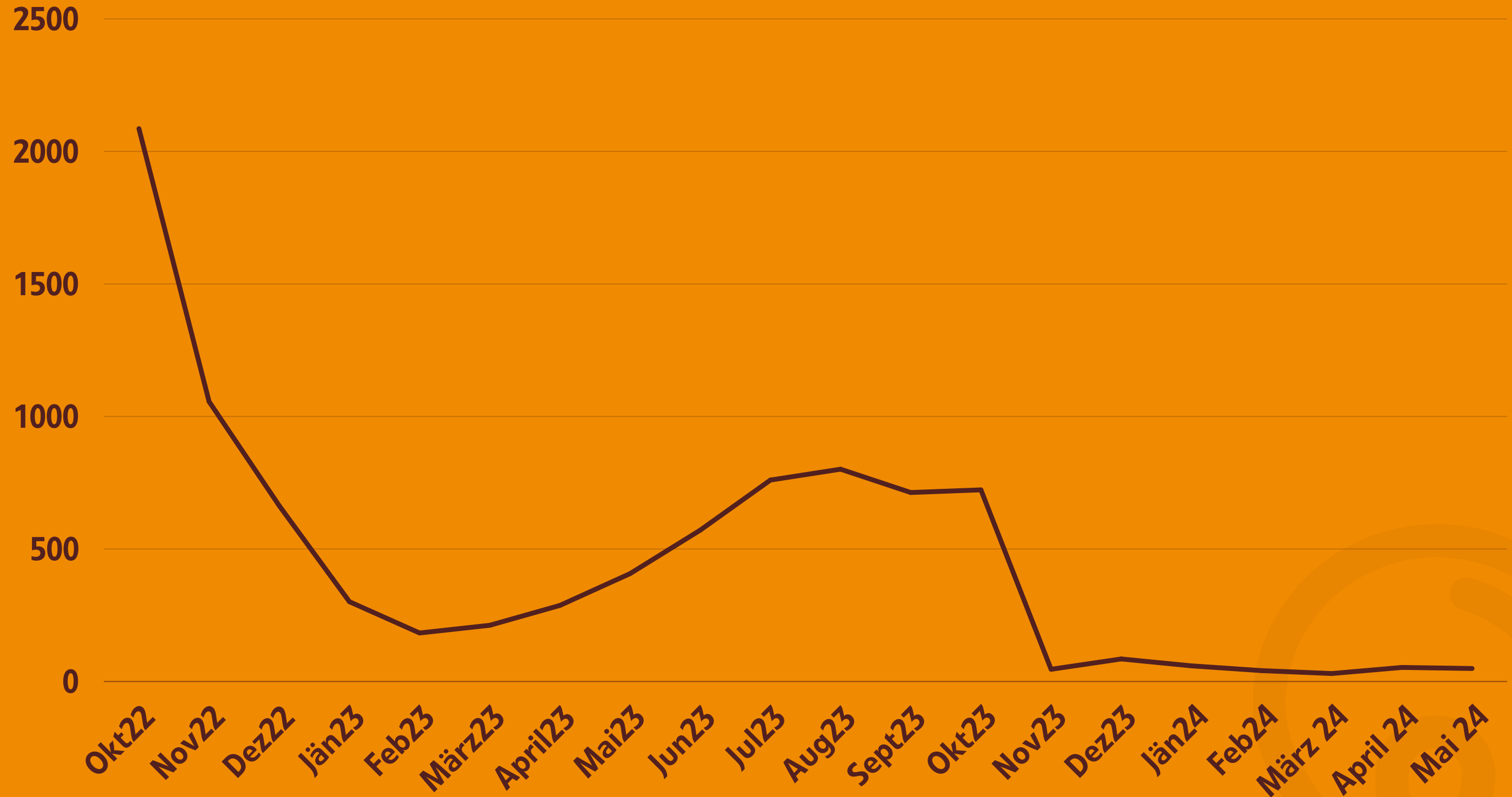


Asylanträge Fluchtwaisen

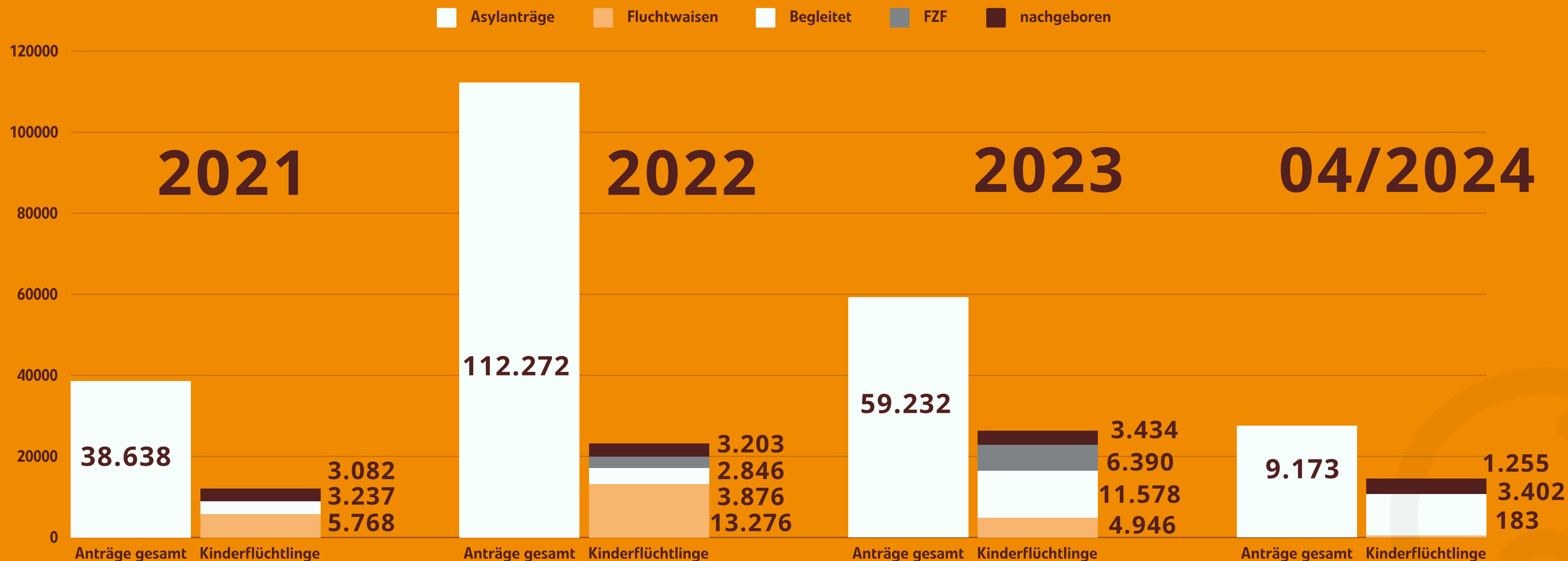


Jahr	Anträge
Okt 22	2.086
Nov 22	1.056
Dez 22	663
Jän 23	301
Feb 23	183
März 23	212
April 23	287
Mai 23	407
Juni 23	571
Juli 23	760
Aug 23	801
Sept 23	713
Okt 23	723
Nov 23	46
Dez 23	85
Jän 24	59
Feb 24	41
März 24	30
April 24	53
Mai 24	49

ASYLANTRÄGE FLUCHTWAISEN 2022 - 2024



ASYLANTRÄGE KINDERFLÜCHTLINGE / ERWACHSENE



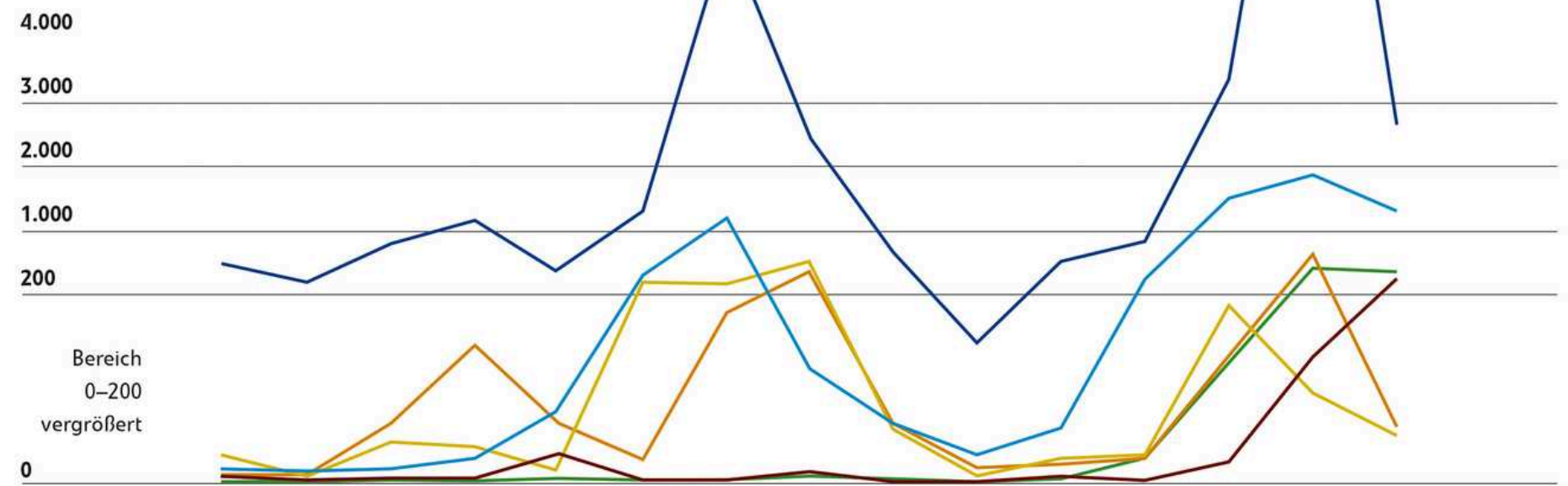
FLUCHTWAISEN EU VERGLEICH, TOP 10 + UNGARN

Länder	2015	2016	2021	2022	2023
Gesamt EU 27 (von 2020)	91.955	60.075	25.105	39.180	40.415
Deutschland	22.255	35.935	3.250	7.275	15.270
Niederlande	3.855	1.705	2.190	4.205	5.800
Österreich	8.275	3.900	5.605	13.275	4.945
Bulgaria	1.815	2.750	3.170	3.350	3.845
Griechenland	420	2.350	2.275	2.875	2.670
Italien	4.070	6.020	1.495	1.655	2.205
Schweiz	2.670	1.985	1.100	2.090	2.200
Belgien	2.545	1.020	1.780	2.270	1.560
Frankreich	320	475	880	1.000	1.350
Ungarn	8.805	1.220	5	5	0

ASYLANTRÄGE HERKUNFTSLÄNDER FLUCHTWAISEN SEIT 2009

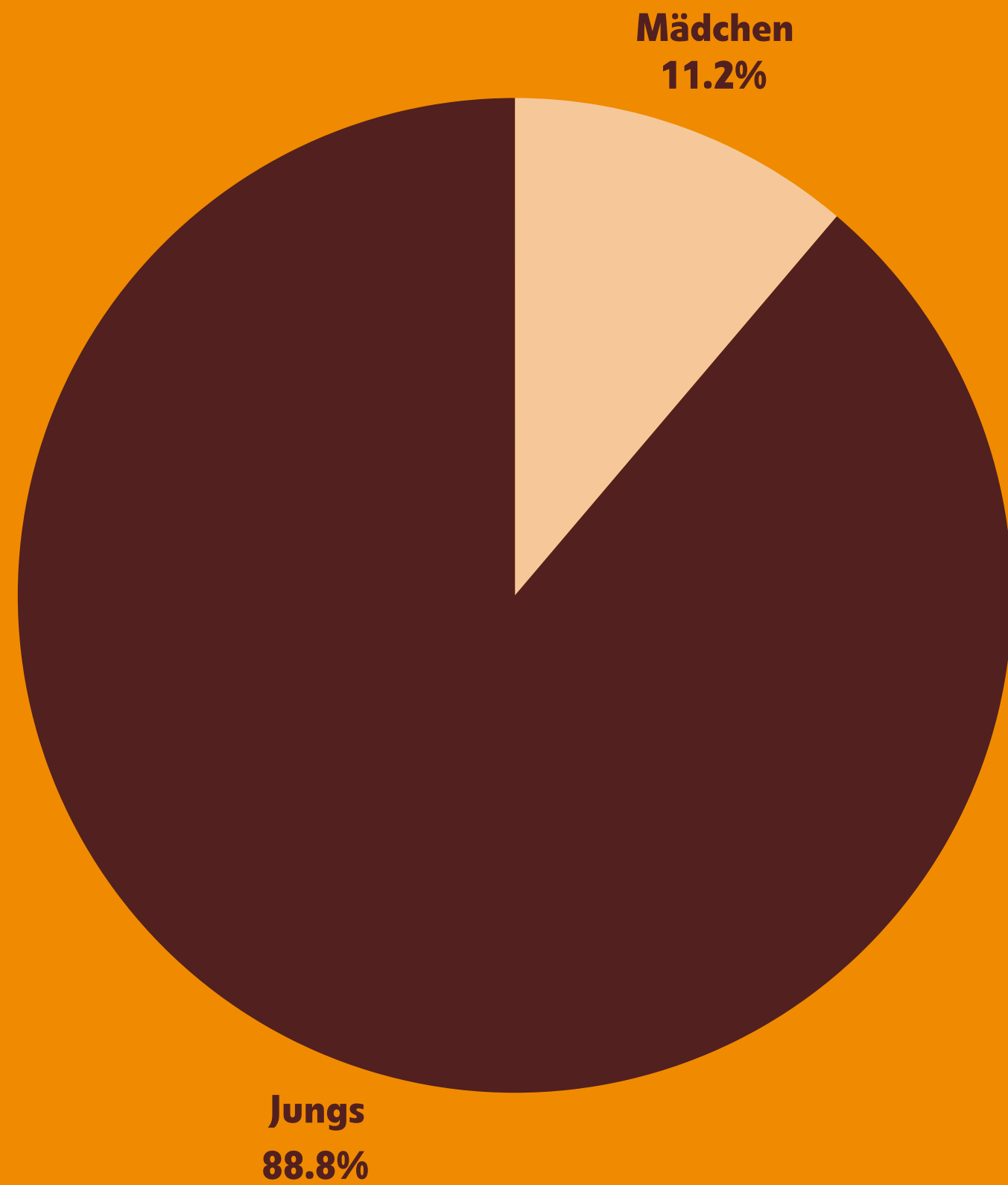
Jahr	Nationen	1.HKL	2.HKL	3.HKL	aus Afgh.
2006	41	Russ. F. 56	Afgh. 52	Nigeria 40	13 %
2007	45	Afgh. 100	Mold. 66	Somalia 49	19 %
2008	50	Afgh. 242	Mold. 72	Nigeria 65	31 %
2009	58	Afgh. 431	Nigeria 11	Russ. F. 62	41 %
2010	46	Afgh. 297	Nigeria 62	Mold. 42	43 %
2011	44	Afgh. 766	Pakistan 60	Somalia 55	71 %
2012	54	Afgh. 1.035	Pakistan 160	Algerien 75	58 %
2013	47	Afgh. 437	Algerien 96	Syrien 64	37 %
2014	nicht erhoben	Afgh. 1.201	Syrien 257	Somalia 210	61 %
2015	nicht erhoben	Afgh. 5.509	Syrien 1.134	Irak 366	68 %
2016	nicht erhoben	Afgh. 2.746	Somalia 391	Pakistan 346	60 %
2017	43	Afgh. 808	Pakistan 244	Nigeria 238	46 %
2018	32	Afgh. 163	Nigeria 43	Syrien 38	34 %
2019	31	Afgh. 690	Syrien 52	Somalia 27	72 %
2020	25	Afgh. 828	Syrien 389	Somalia & Nigeria je 34	56 %
2021	41	Afgh. 3.408	Syrien 1.410	Somalia 297	59 %
2022	39	Afgh. 9.371	Syrien 1.864	Ägypten 303	71 %
2023	37	Afgh. 2.682	Syrien 1.334	Pakistan 506	53 %
05/2024	23	Syrien 133	Afgh 26	Somalia 20	11 %

Asylanträge von Fluchtwaisen
in Österreich 2006 – 2023



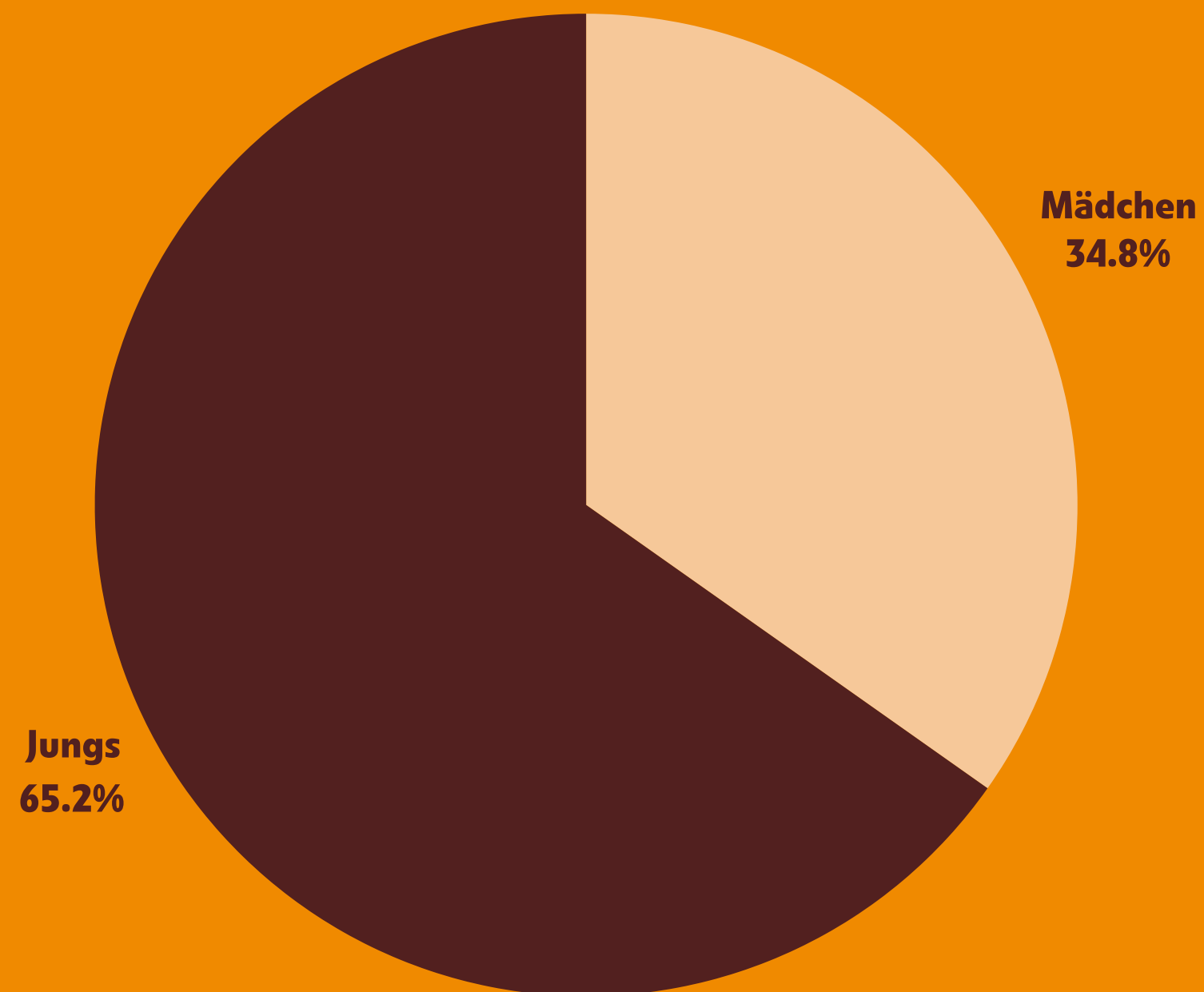
	2009	2010	2011	2012	2013	2014	2015	2016	2017	2018	2019	2020	2021	2022	2023	
Afghanistan	431	297	755	1.035	437	1.201	5.609	2.446	694	163	642	770	3.363	9.371	2.601	30.368
Ägypten	1	3	3	2	4	6	-	8	1	2	8	26	75	368	311	813
Pakistan	4	5	60	160	59	20	184	316	205	16	17	23	132	506	64	1.658
Somalia	39	16	53	45	19	221	219	302	50	9	19	25	195	112	58	1.568
Syrien	9	9	12	28	64	257	1.134	130	57	38	54	383	1.435	1.864	1.365	7.389
Türkei	11	4	5	5	26	-	-	12	1	2	8	3	19	158	260	513

ALTER und GESCHLECHTERVERTEILUNG 05/2024



GESCHLECHTERVERTEILUNG UNTER 14 Jahre

05/2024



EU VERGLEICH, TOP 10 + UNGARN

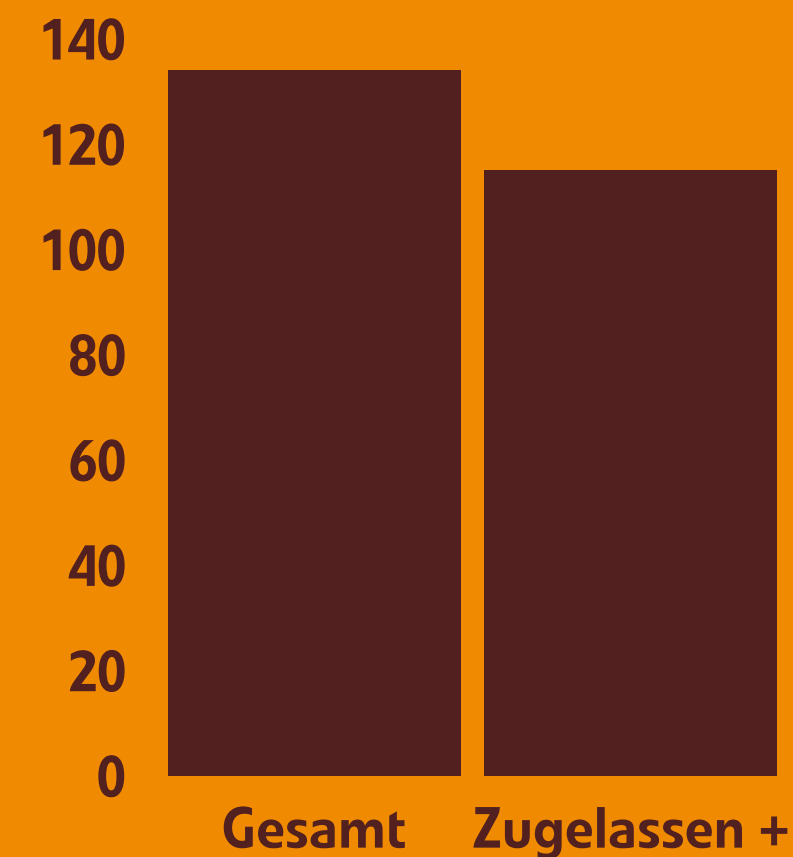
Länder	2015	2016	2021	2022	2023
Gesamt EU 27 (von 2020)	91.955	60.075	25.105	39.180	40.415
Deutschland	22.255	35.935	3.250	7.275	15.270
Niederlande	3.855	1.705	2.190	4.205	5.800
Österreich	8.275	3.900	5.605	13.275	4.945
Bulgaria	1.815	2.750	3.170	3.350	3.845
Griechenland	420	2.350	2.275	2.875	2.670
Italien	4.070	6.020	1.495	1.655	2.205
Schweiz	2.670	1.985	1.100	2.090	2.200
Belgien	2.545	1.020	1.780	2.270	1.560
Frankreich	320	475	880	1.000	1.350
Ungarn	8.805	1.220	5	5	0

**KIND
KIND**



BUNDES GRUNDVERSORGUNG

	Jänner 2023	Jänner 2024	Mai 2024
In Bundesbetreuung	1.124	545	134
Zum Verfahren zugelassen	738	455	115
mit Status		8	
% Zugelassen + Status	65,7 %	85 %	86 %



**3 Camps in
Österreich**

**KIND
KIND**



GRUNDVERSORGUNG DEZ 2023

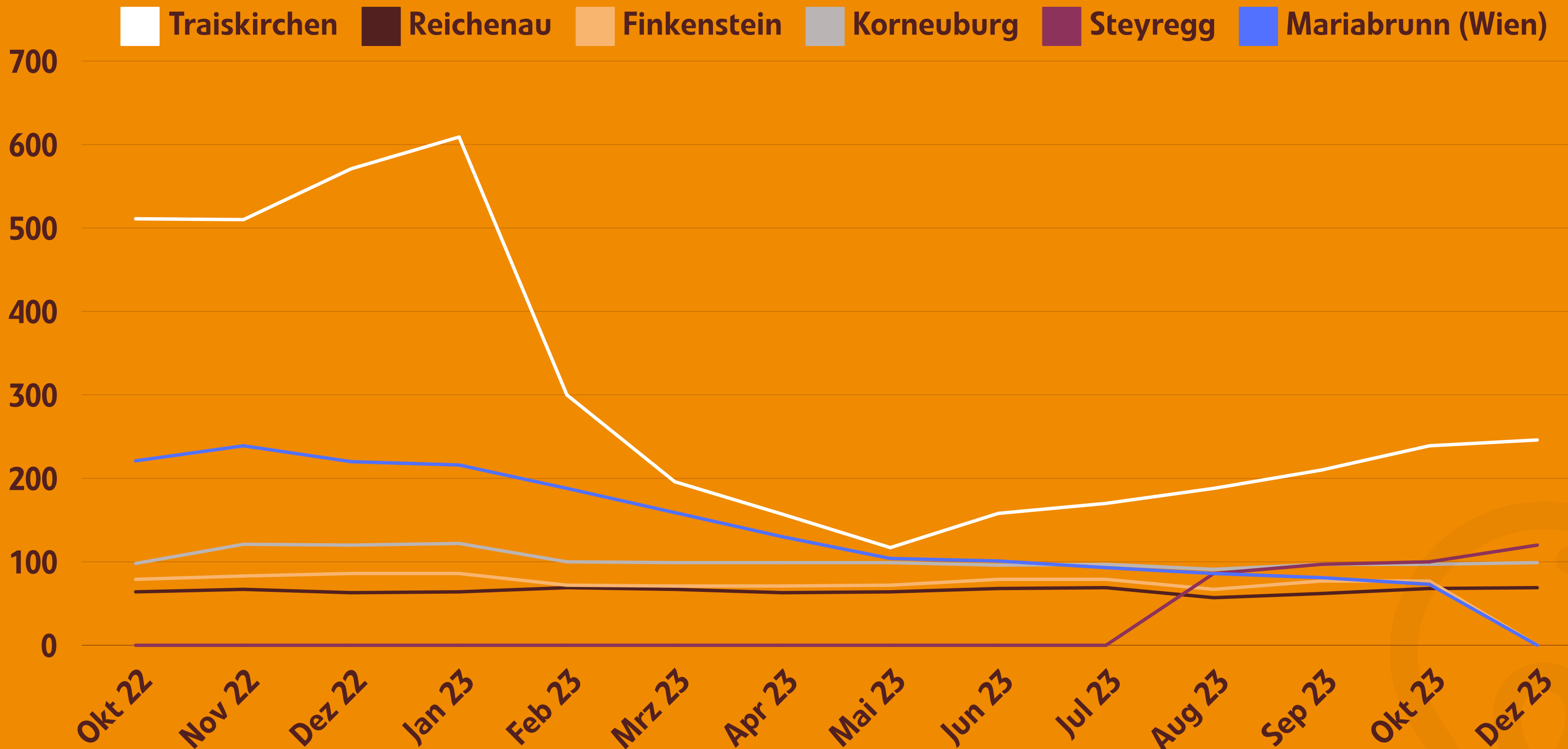
BUND

GESAMT	545
Traiskirchen	185
Steyregg	109
Reichenau	70
Korneuburg	101
Finkenstein	54
Rest	26

LÄNDER

1.340

**GESAMT
FLUCHTWAISEN
GVS: 1.885**



**KIND
KIND**



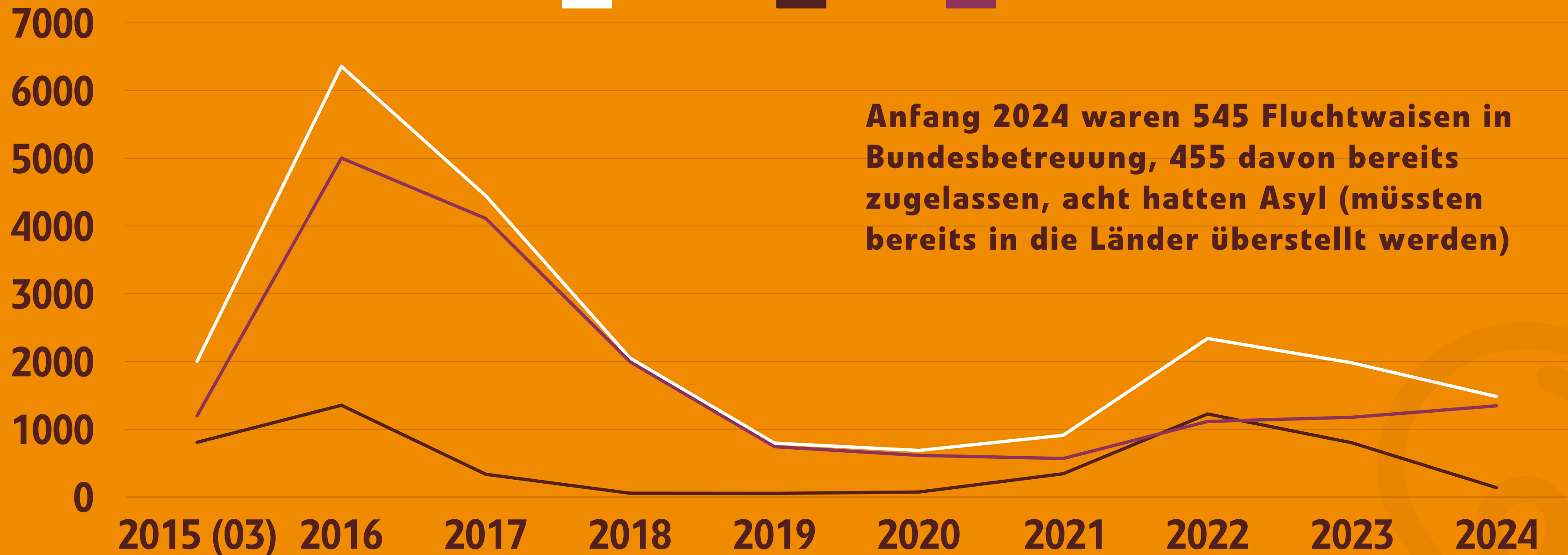
QUOTENERFÜLLUNG JUNI 2024

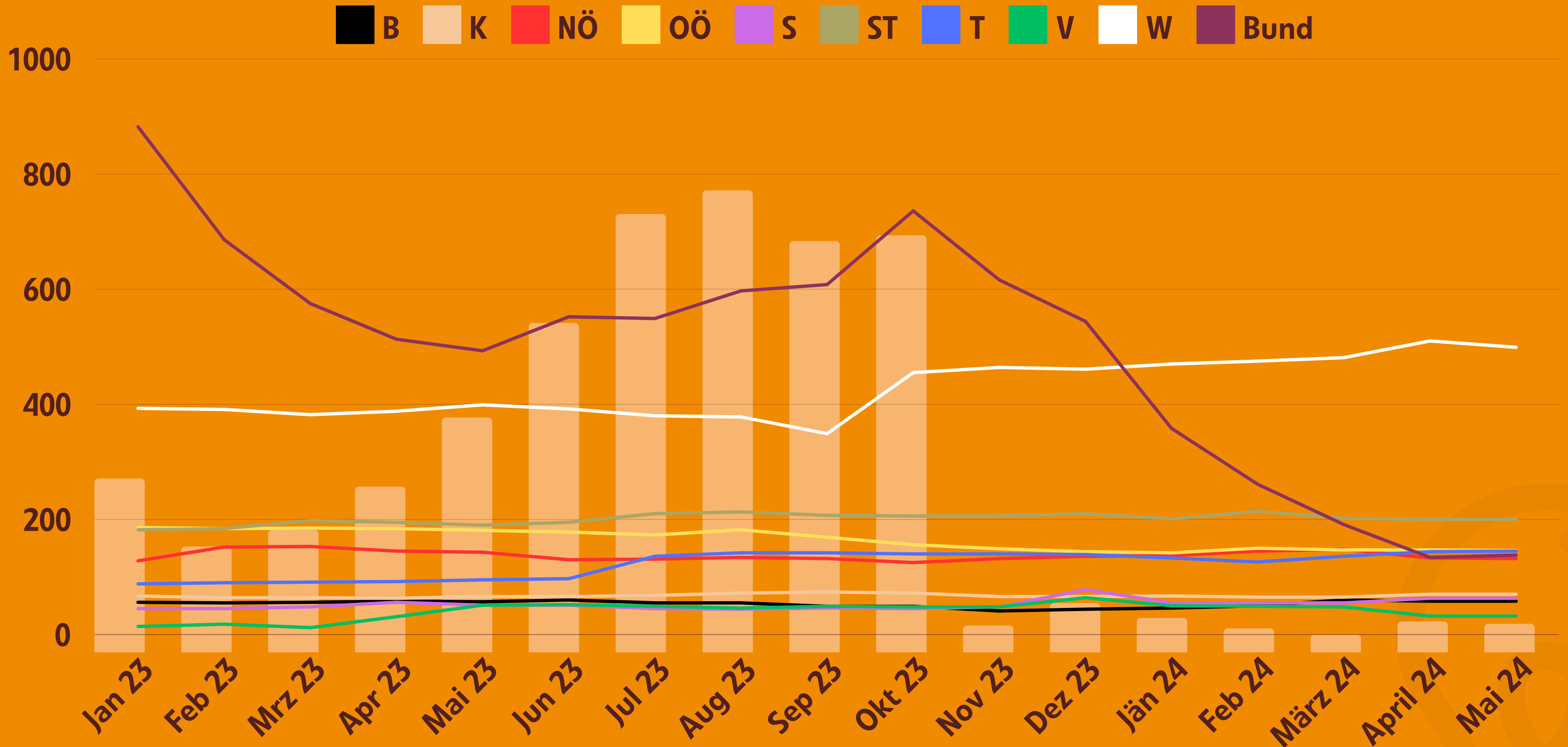
GESAMT	1.483				
Wien	499	157 %			
Burgenland	58	118 %	Salzburg	63	68 %
Kärnten	70	75 %	Steiermark	200	97 %
NÖ	132	47 %	Tirol	145	115 %
oö	146	59 %	Vorarlberg	32	48 %

GRUNDVERSORUNG FLUCHTWAISEN

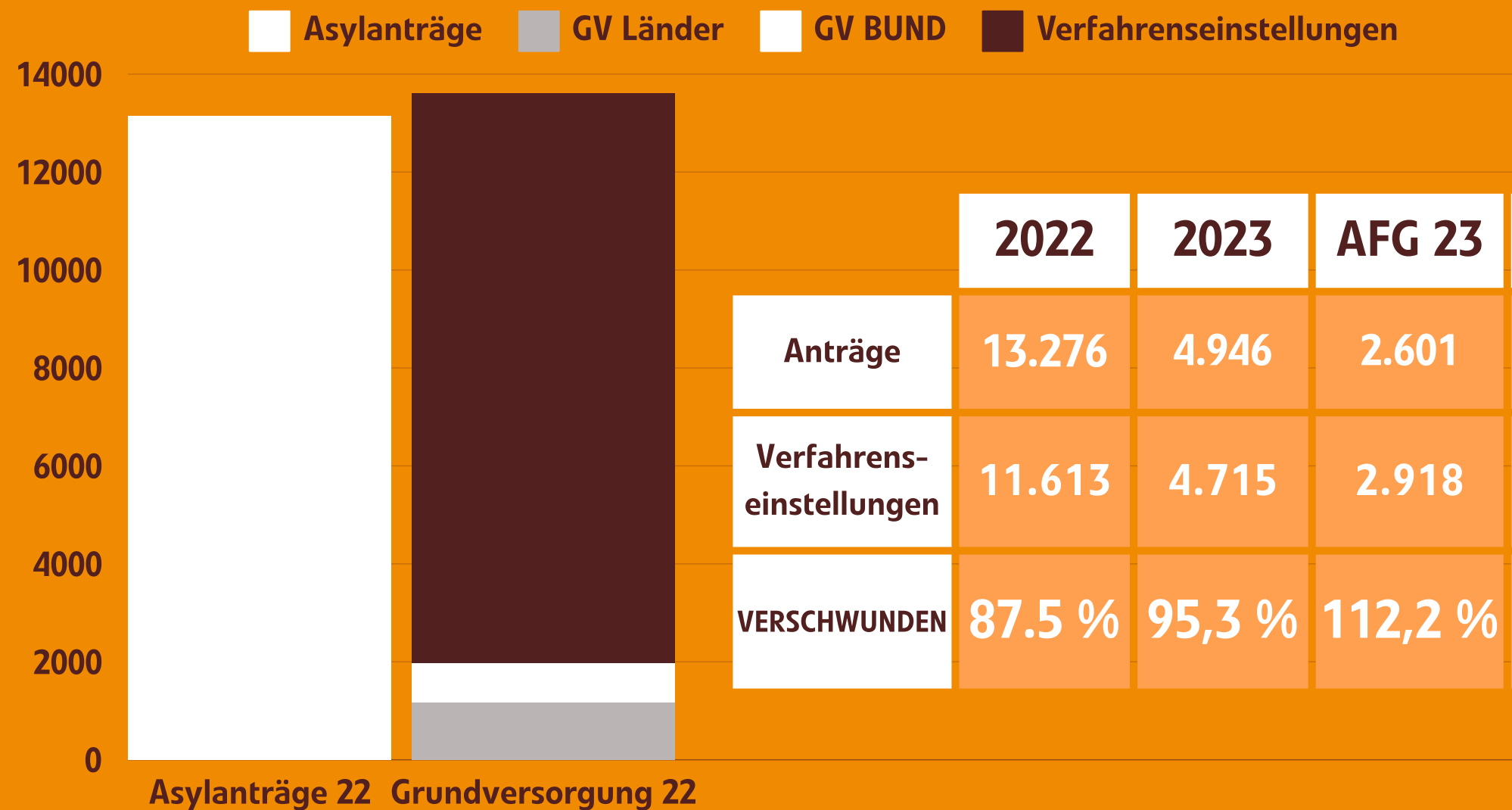
ENTWICKLUNG SEIT 2016

■ Gesamt ■ Bund ■ Länder





VERSCHWUNDENE KINDER



	2022	2023	AFG 23	SYR 23	2024	AFG 24	SYR 24
Anträge	13.276	4.946	2.601	1.365	130	13	80
Verfahrenseinstellungen	11.613	4.715	2.918	925	107	5	79
VERSCHWUNDEN	87,5 %	95,3 %	112,2 %	67,8 %	82,3 %	38,5 %	98,8 %



**KIND
KIND**



**KIND
KIND**

ALTERSFESTSTELLUNGEN

- **KLEINE ALTERSFESTSTELLUNG (HANDGELENKSRÖNTGEN)**
- **GROSSE ALTERSFESTSTELLUNG (CT SCHULTER, ZAHNSTATUS, ALLGEMEINMEDIZINER)**

	2023
EINGELEITET	1.501 (900+601)
DURCHGEFÜHRT	1.240 (751+489)
VJ ERKLÄRT	699 (424+275)

ALTERSFESTSTELLUNGEN

GROSSE ALTERSFESTSTELLUNG (MULTIFAKTORIELLEN MEDIZINISCHEN BEGUTACHTUNG)

	2023
EINGELEITET	601
DURCHGEFÜHRT	489
VJ ERKLÄRT	275

- körperliche Untersuchung (Schambereich)
- Zahnärztliche Untersuchung
- CT des Schlüsselbeines





BEI FLUCHTWAISEN KEIN ORT FÜR KINDER

**WOHNGRUPPE: 1:10 = 1 BETREUER:IN FÜR 10
KINDER, HÖCHSTSATZ EUR 95**

**WOHNHEIM: 1:15 = 1 BETREUER:IN FÜR 15
KINDER, HÖCHSTSATZ EUR 63,50**

**BETREUTES WOHNEN: 1:20 = 1 BETREUER:IN FÜR
20 KINDER, HÖCHSTSATZ EUR 40,50**

CA 30 EINRICHTUNGEN IN ÖSTERREICH

FLUCHTWAISEN - KONTAKT MIT ANDEREN EU STAATEN

(DOPPELZÄHLUNGEN MÖGLICH)

	Dublin in Konsultationen	Dublin in Informationssuchen
GESAMT	2.248	618
Deutschland	1.108	120
Frankreich	603	
Schweiz	219	11
Niederlande	118	178
Belgien	87	37
Norwegen		17
Rest	103	8



**KIND
KIND**

2023 2 DUBLIN OUT - 9 DUBLIN IN

asylkoordination
österreich

EXKURS: Erwachsene in GVS



organisierte Unterbringung		Privates Wohnen	
Taschengeld	€ 40,-/Monat	Verpflegungsgeld	€ 260,-/Person € 145,-/mj Person
Verpflegungsgeld	€ 7,00 - € 8,55 (Vbg) / Tag € 3,29 (K) - € 7 / Tag KINDER	Mietzuschuss	€ 165,-/Person € 330,-/Familie
Freizeitgeld	€ 10,-/Monat	Individuelle Leistungen	<ul style="list-style-type: none"> • Bekleidungsgeld € 150,-/Jahr • Schulgeld € 200,-/Schuljahr • Medizinische Leistungen • Taschengeld in Wien, Tirol, Steiermark, Salzburg und Vorarlberg
Individuelle Leistungen	<ul style="list-style-type: none"> • Bekleidungsgeld € 150,-/Jahr • Schulgeld € 200,-/Schuljahr • Medizinische Leistungen • Etc. 		

Durchschnittliche Zeit bis zur Übertragung der Obsorge

BG, CY, EE, ES, HR,
IE, LT, LV, MK,
NL, PL, SI, SK

Weniger als eine Woche

BE, DK, FI, HU,
IT, LU*, MT, PT,
EO, SE, RS

**Zwischen einer Woche
und einem Monat**

AT, FR, LU**

Länger als ein Monat

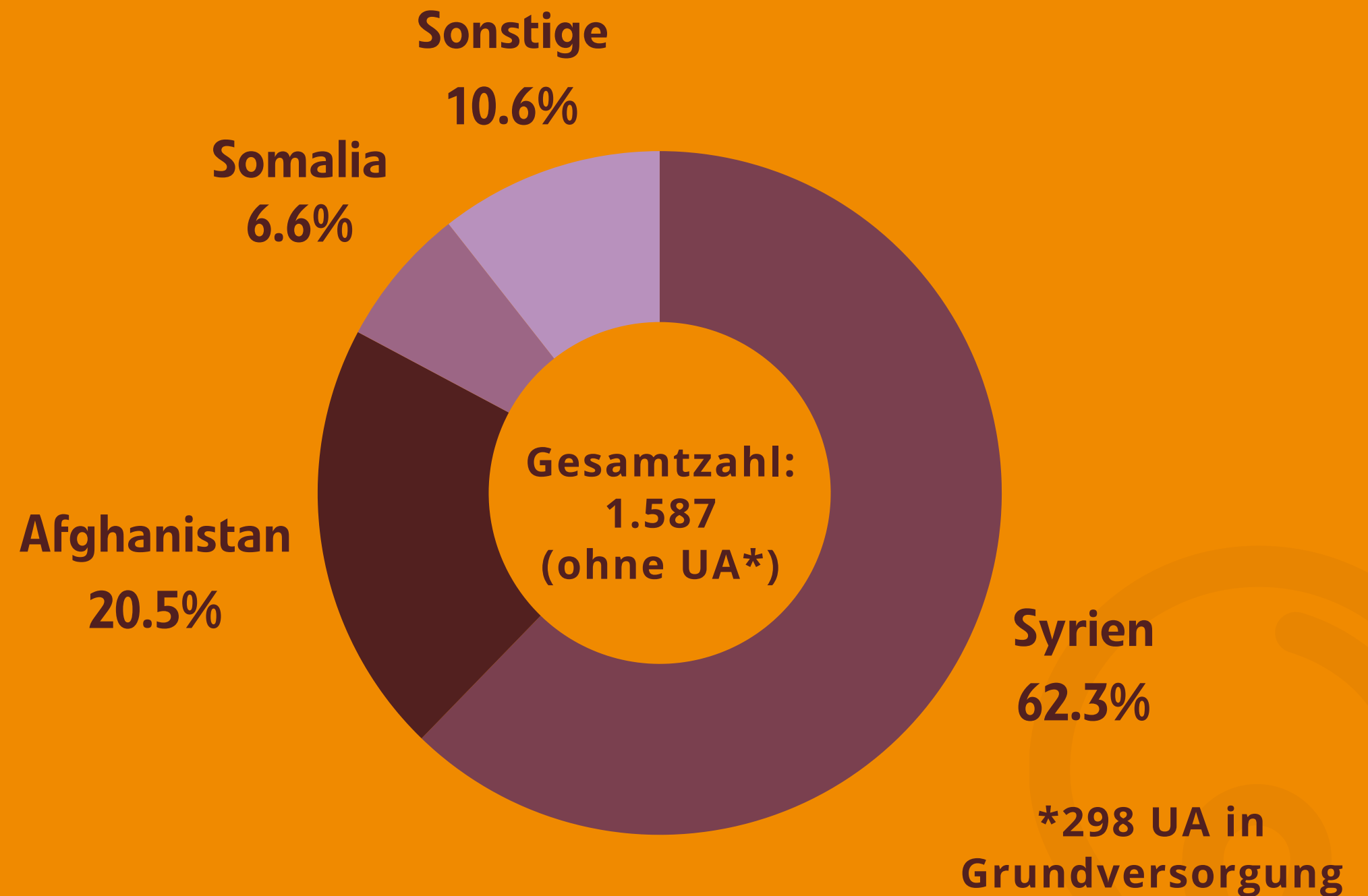
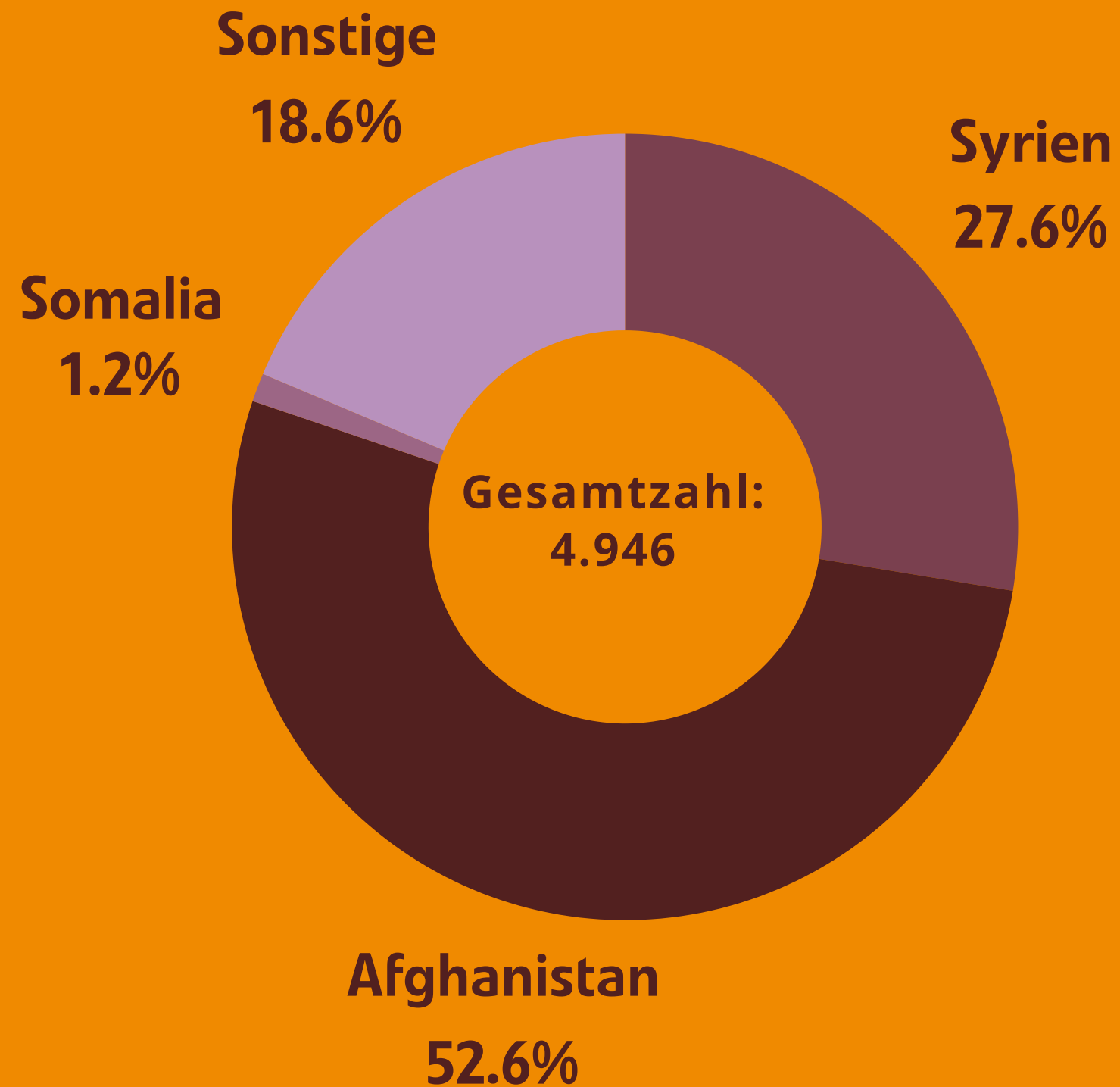
* für den „administeur ad hoc“ **für den „tuteur“
Unbekannt: Tschechien, Deutschland, Estland

Quelle: FRA, 2021

- Schutz und Rechtsstellung von geflüchteten Kindern verbessern: Schnelle Obsorge für unbegleitete minderjährige Flüchtlinge (UMF) durch die Kinder- und Jugendhilfe und Berücksichtigung des Kindeswohls im Asylverfahren; besonderes Augenmerk im Asylverfahren auf UMF

FLUCHTWAISEN ASYLANTRÄGE VS. IN GVS

am
31.12.
23

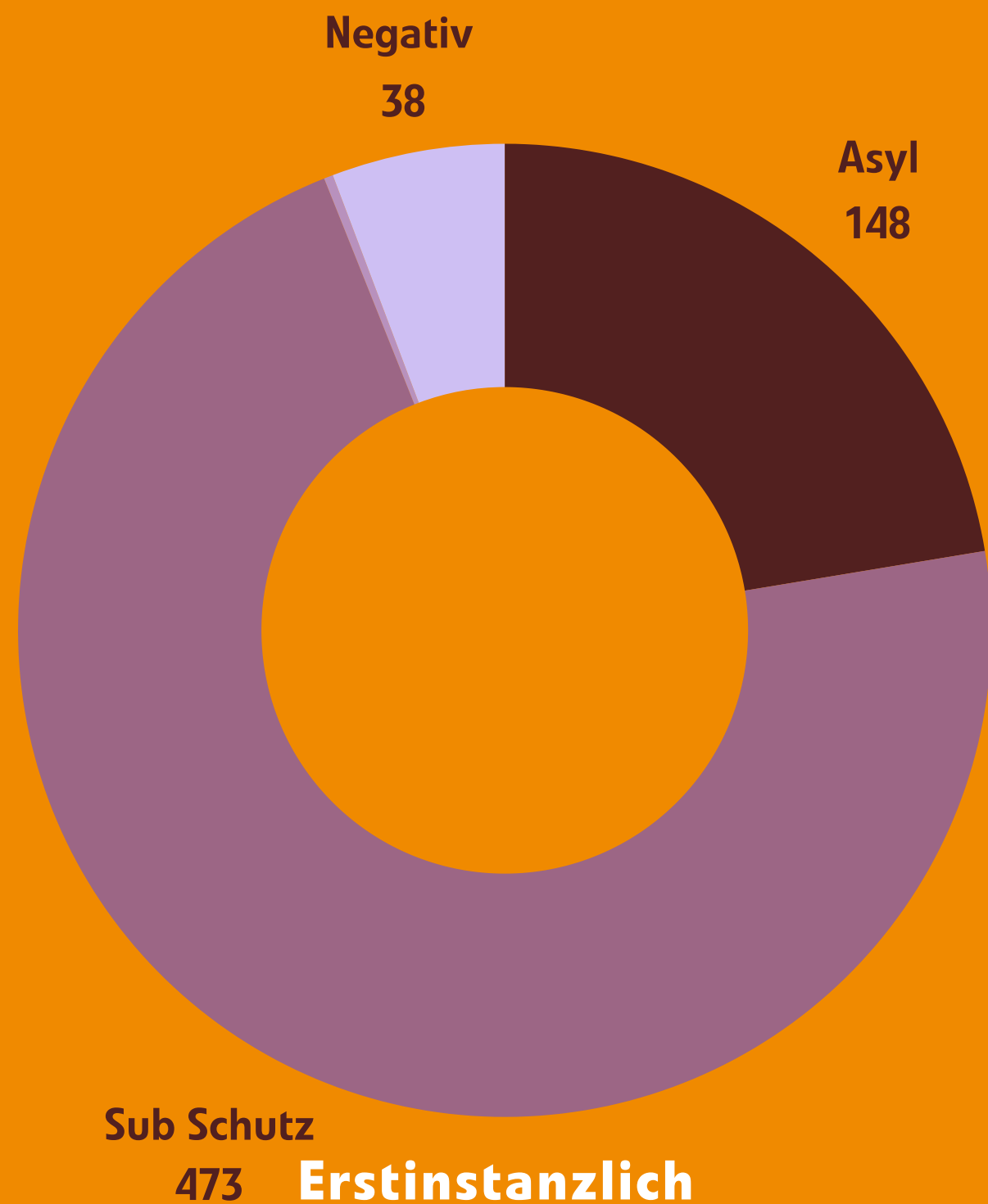


LÄNDER GVS 2023

	Anbiet- ungen	Über- nommen	davon W	davon U14	
				M	W
GESAMT	10.762	618	54	33	14
Wien	1.140	151	16	8	7
Burgenland	1.095	9	2	2	2
Kärnten	1.327	44	1	14	1
Niederösterreich	1.425	95	19	4	1
Oberösterreich	1.223	48	7	1	2
Tirol	1.183	16	1	1	
Salzburg	1.095	48	1	1	
Steiermark	1.251	148	7	1	1
Vorarlberg	1.023	59		1	

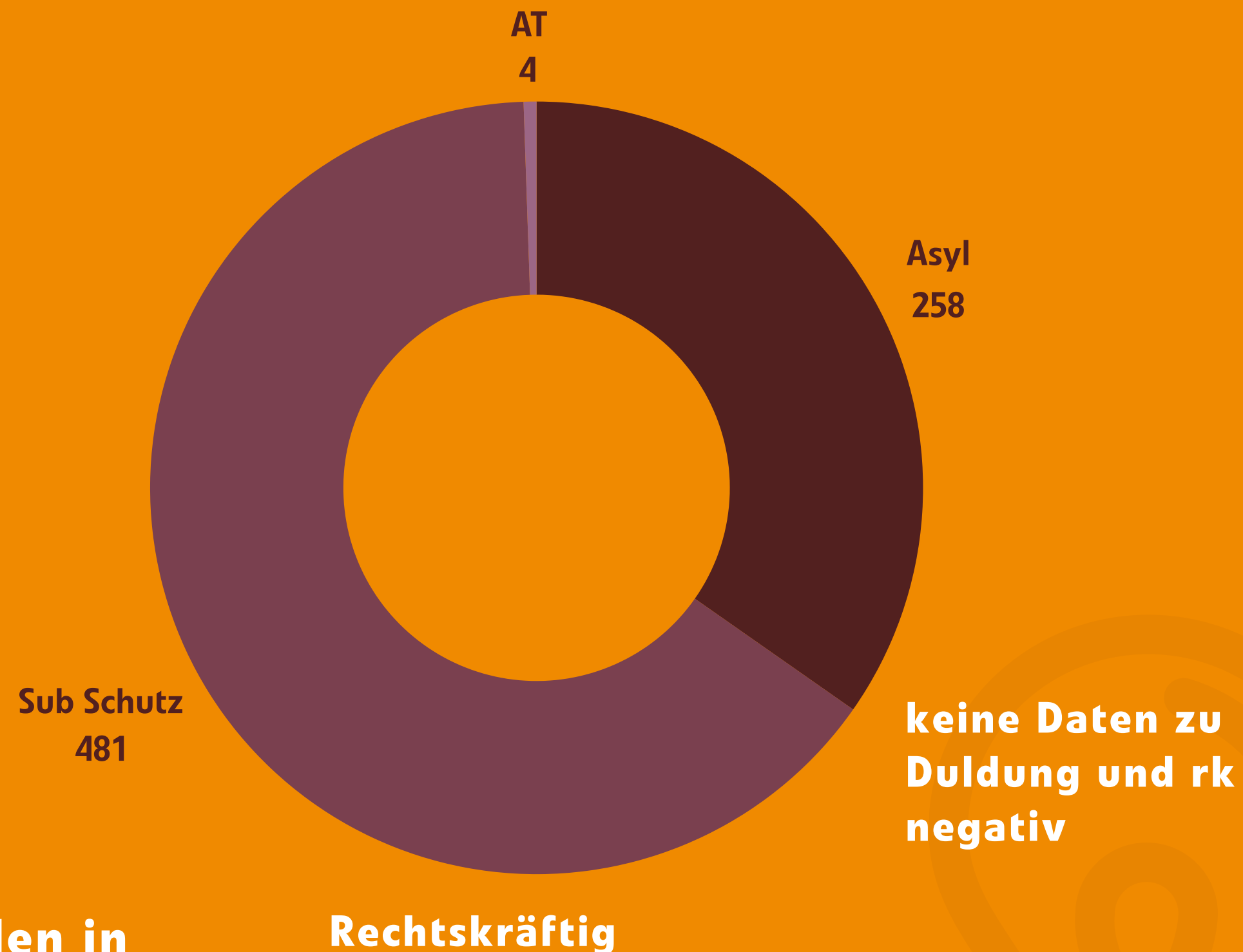


ENTSCHEIDUNGEN FLUCHTWAISEN 2023



Sub Schutz
473 **Erstinstanzlich**

• **260** wurden in
BBE VJ



Rechtskräftig

ABSCHIEBUNGEN UND AUSREISEN VON KINDERN 2023

7 FLUCHTWAISEN IN SCHUBHAFT

(Serbien, Gambia, Bangladesch, 2x Afghanistan, 2x Türkei)

23 ABSCHIEBUNGEN VON BEGLEITETEN KINDERN

(6x Armenien, 5x Ungarn, 2x Aserbeidschan, 2x Mongolei,
Kolumbien, Slowakei, Serbien, Indien, Syrien, Bangladesch, 2x ?)

226 FREIWILLIGE AUSREISEN FLUCHTWAISEN,

408 FREIWILLIGE AUSREISEN BEGLEITETE KINDER



**KIND
KIND**