

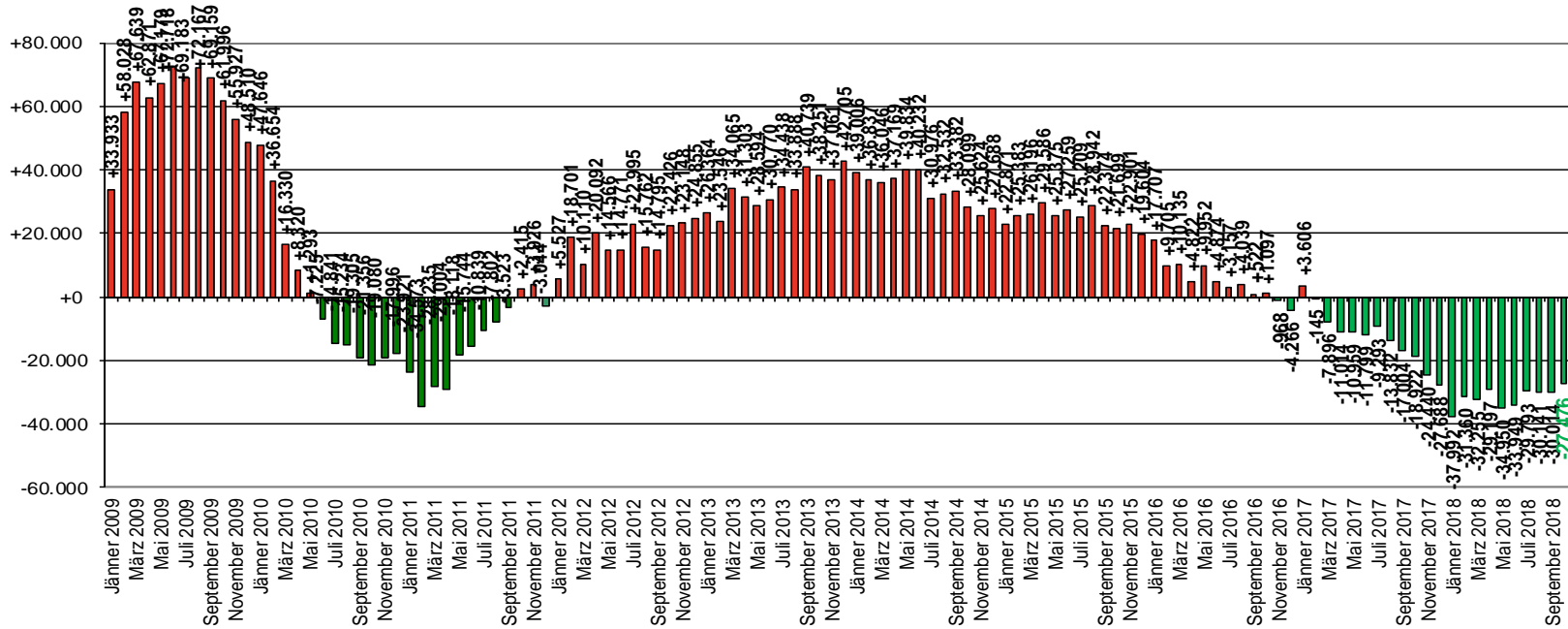
„Wie läuft die Arbeitsmarktintegration?“ – Bilanz und Ausblick

Asylforum 2018, St. Virgil Bildungshaus, Salzburg
20. November 2018

Dr. Johannes Kopf, LL.M.



Die Zahl der Arbeitslosen + Schulungsteilnehmer/innen absolute Veränderung zum Vergleichsmonat des Vorjahres - Österreich



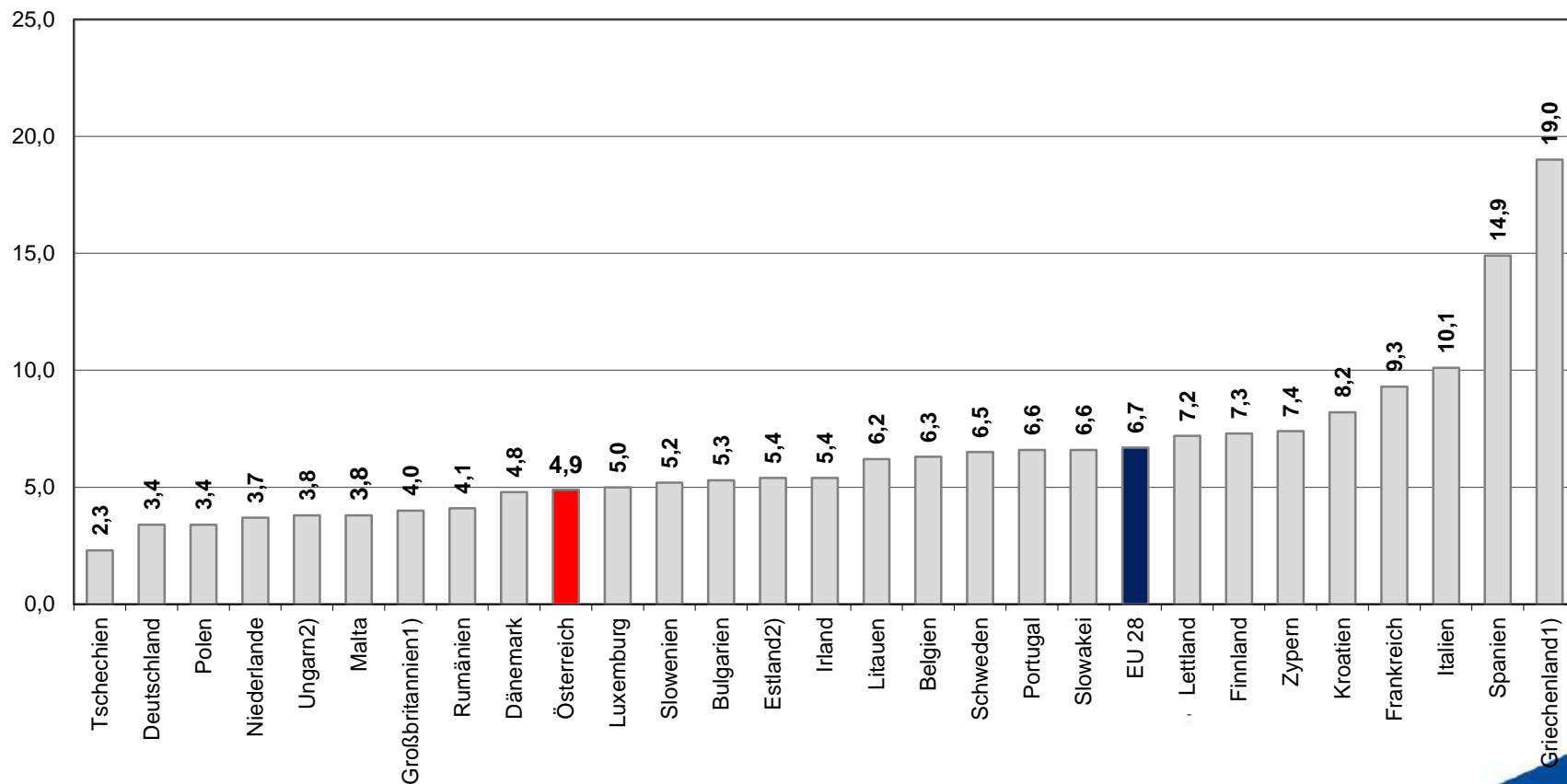
Arbeitsmarktprognose für 2018 und 2019

	2017	2018 ¹⁾ WIFO	2019 ¹⁾ WIFO
WIRTSCHAFTSWACHSTUM reale Veränderung des BIP (in %)	2,6%	3,0%	2,0%
ARBEITSKRÄFTEANGEBOT Veränderung zum Vorjahr absolut	+ 51.088	+ 58.000	+ 41.000
UNSELBSTÄNDIG BESCHÄFTIGTE Veränderung zum Vorjahr absolut	+ 68.425	+ 86.000	+ 53.000
ARBEITSLOSIGKEIT Veränderung zum Vorjahr absolut	- 17.337	- 28.000	- 12.000
(REGISTER)ARBEITSLOSENQUOTE	8,5 %	7,7 %	7,3 %

Anmerkung: Aufgrund von Rundungen der Prognosedaten kann es zu Rundungsdifferenzen kommen

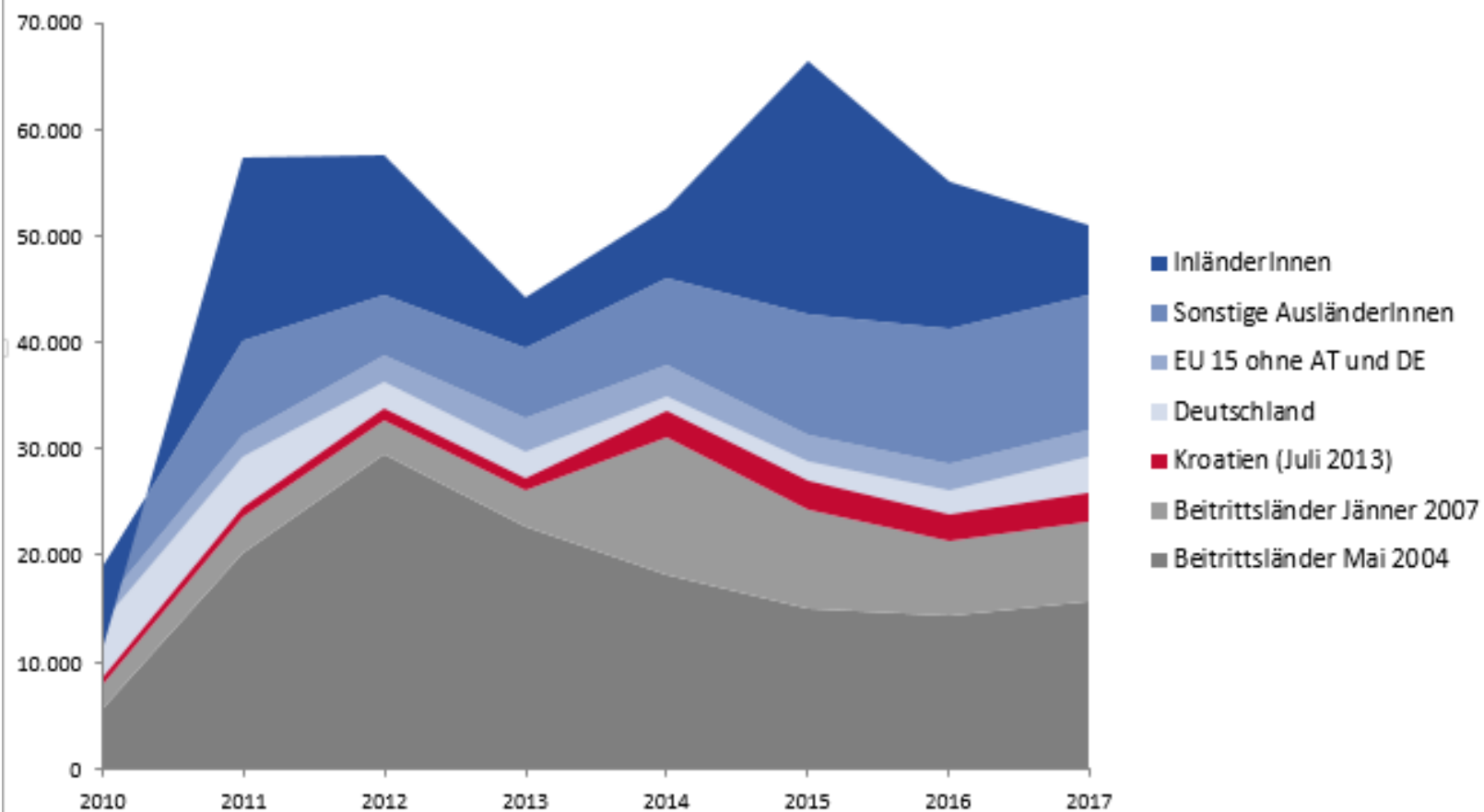
1) WIFO-Prognose: Stand 09/2018

Gesamtarbeitslosenquote im europäischen Vergleich September 2018

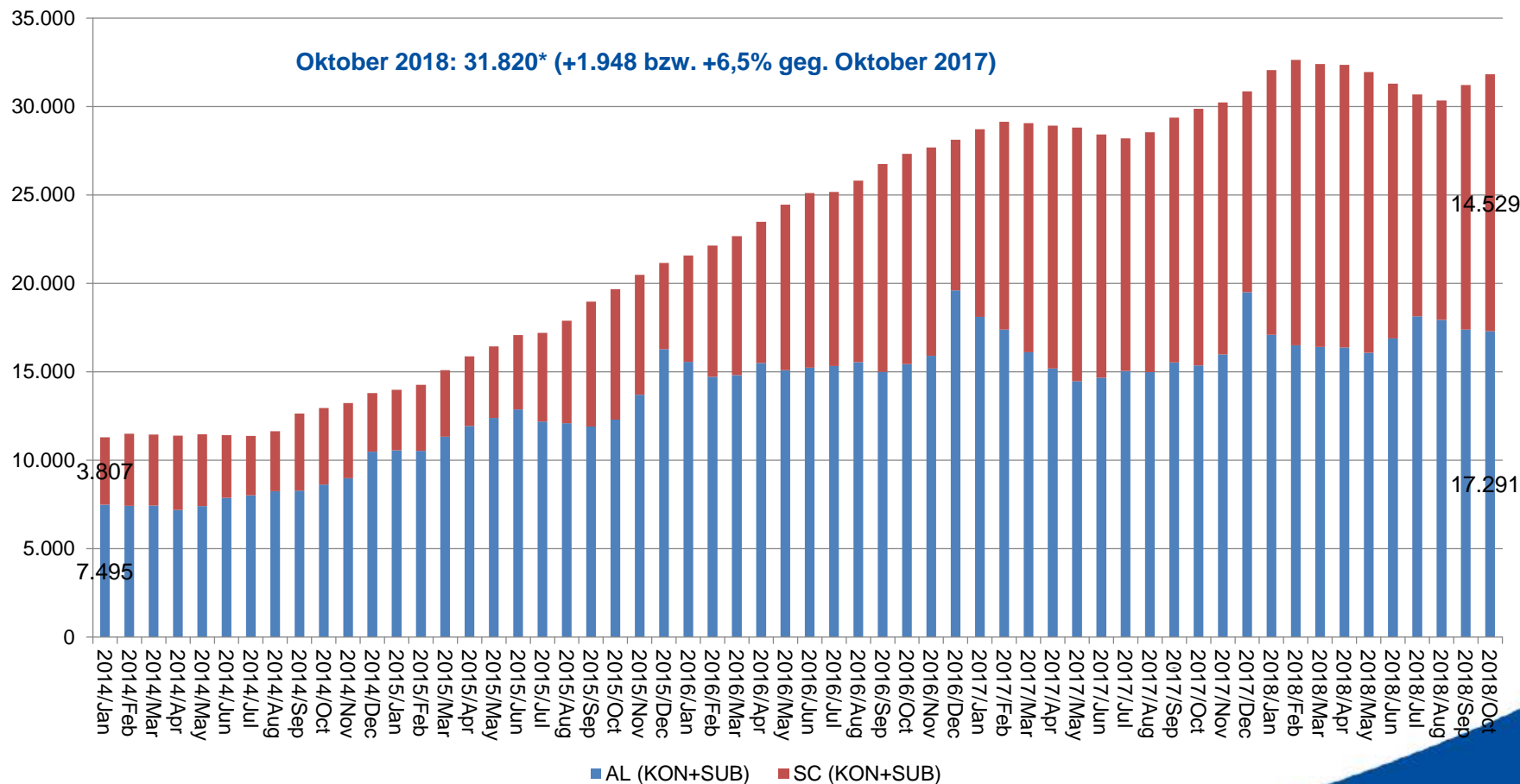


Eurostat (Abfrage 5.11.2018): Österreichwert: September 2018; 1) Juli 2018 2) August 2018

Veränderung des Arbeitskräftepotentials in Österreich gegenüber dem Vorjahr nach Nationalitäten

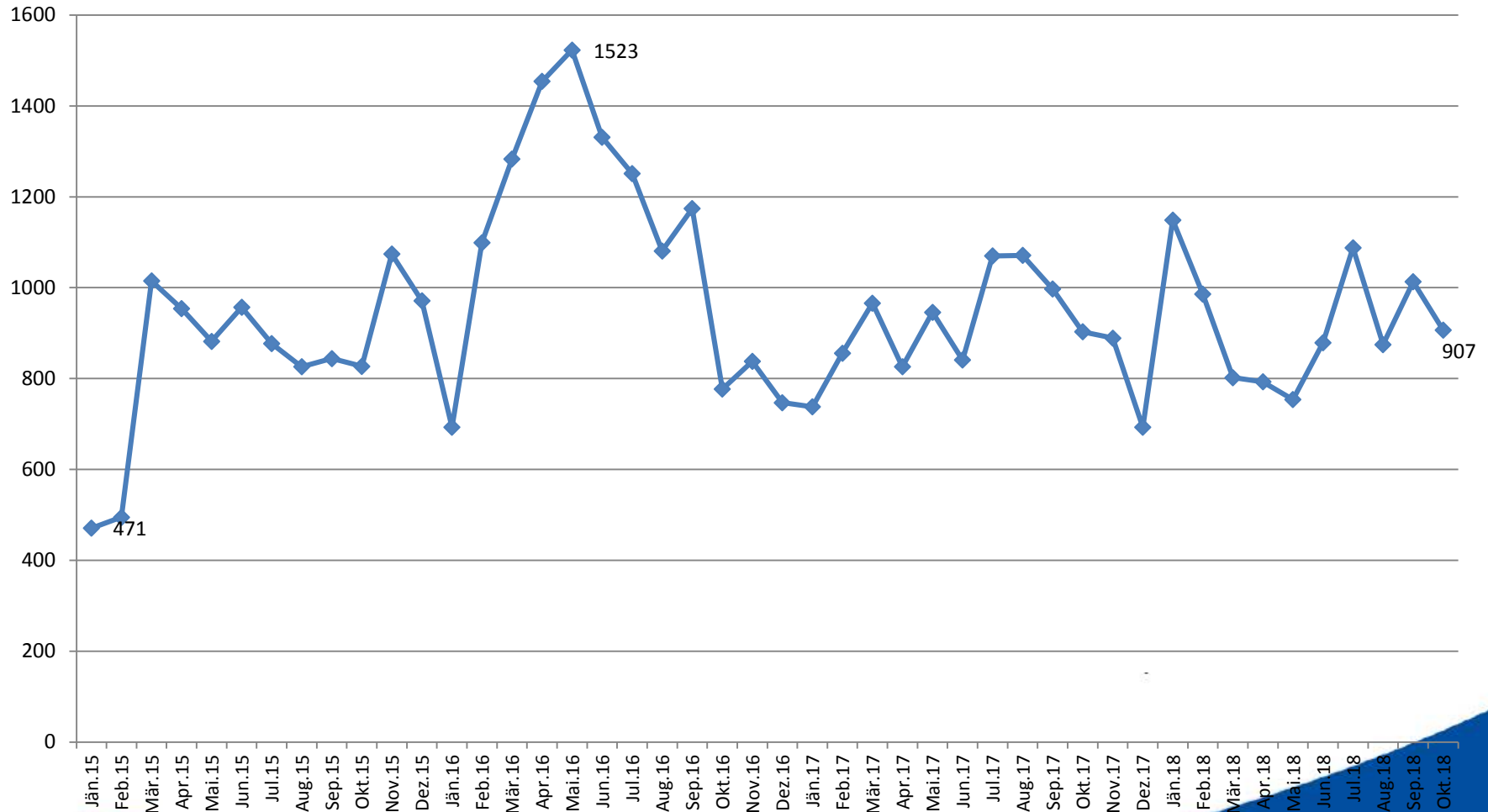


Bestand anerkannter Flüchtlinge und subsidiär Schutzberechtigter, arbeitslos vorgemerkt oder in Schulung (Oktober 2018) – Entwicklung seit Jänner 2014 - Österreich



* davon in Wien: 19.272 bzw. 60,6%

Neuzugänge anerkannter Flüchtlinge und subsidiär Schutzberechtigter im Zeitverlauf seit Jänner 2015



Bestand anerkannter Flüchtlinge und subsidiär Schutzberechtigter, arbeitslos vorgemerkt oder in Schulung (Oktober 2018) – nach Nationalität

7 größten Nationalitäten

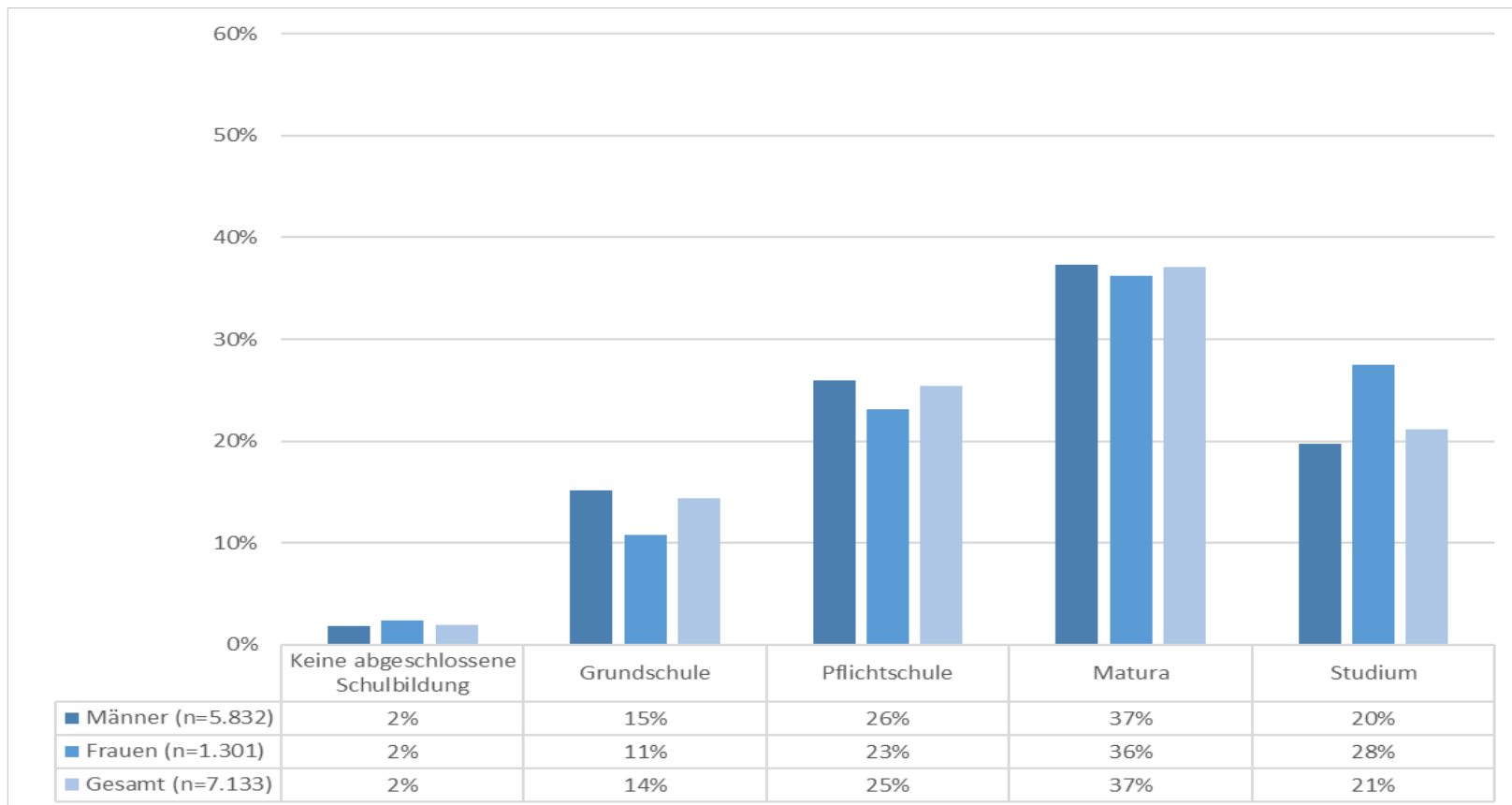
Bestand	2018/Oct	Veränderung absolut	Veränderung in %
SYR-Syrien	13.367	75	0,6 %
AFG-Afghanistan	6.780	941	16,1 %
RU-Russland	3.331	11	0,3 %
IRQ-Irak	2.110	208	10,9 %
IR-Iran	1.988	432	27,8 %
SP-Somalia	1.432	304	27,0 %
X-Staatenlos-Nationalität ungeklärt	1.059	-48	-4,3 %

Betreuungs- und Vermittlungsangebote des AMS

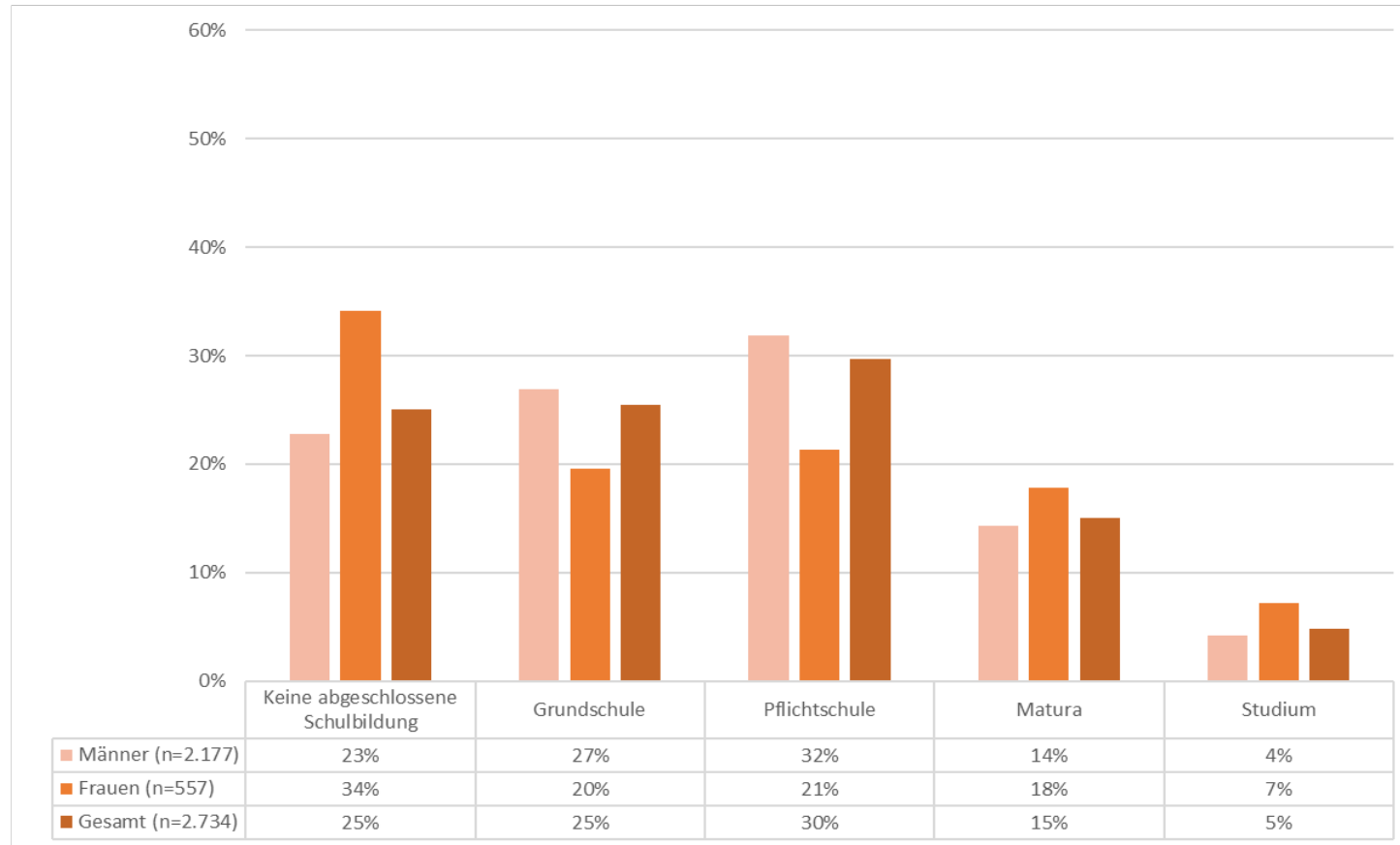
- Grundsätzlich: gesamtes Förderangebot des AMS, abhängig von individueller Situation
- Kompetenzchecks
- Deutschkurse
- Wertekurse
- b.mobile: Überregionale Vermittlung von Lehrstellensuchenden (gemeinsam mit der WKO)
- Überbetriebliche Lehrausbildung
- Facharbeiter/innen-Intensivausbildung (FIA)
- Lehre für Erwachsene mit Hilfsarbeiterlohn/AMS Förderung
- Unterstützung und Standardisierung bei der Nostrifikation, Vernetzungsveranstaltungen
- Sonstige Qualifizierungsangebote nach dem Kompetenzcheck
 - Step2Business

Ergebnisse Kompetenzcheck

SYRIEN: Teilnehmer/innen Kompetenzcheck nach höchster abgeschlossener Ausbildung (7.133 Personen)



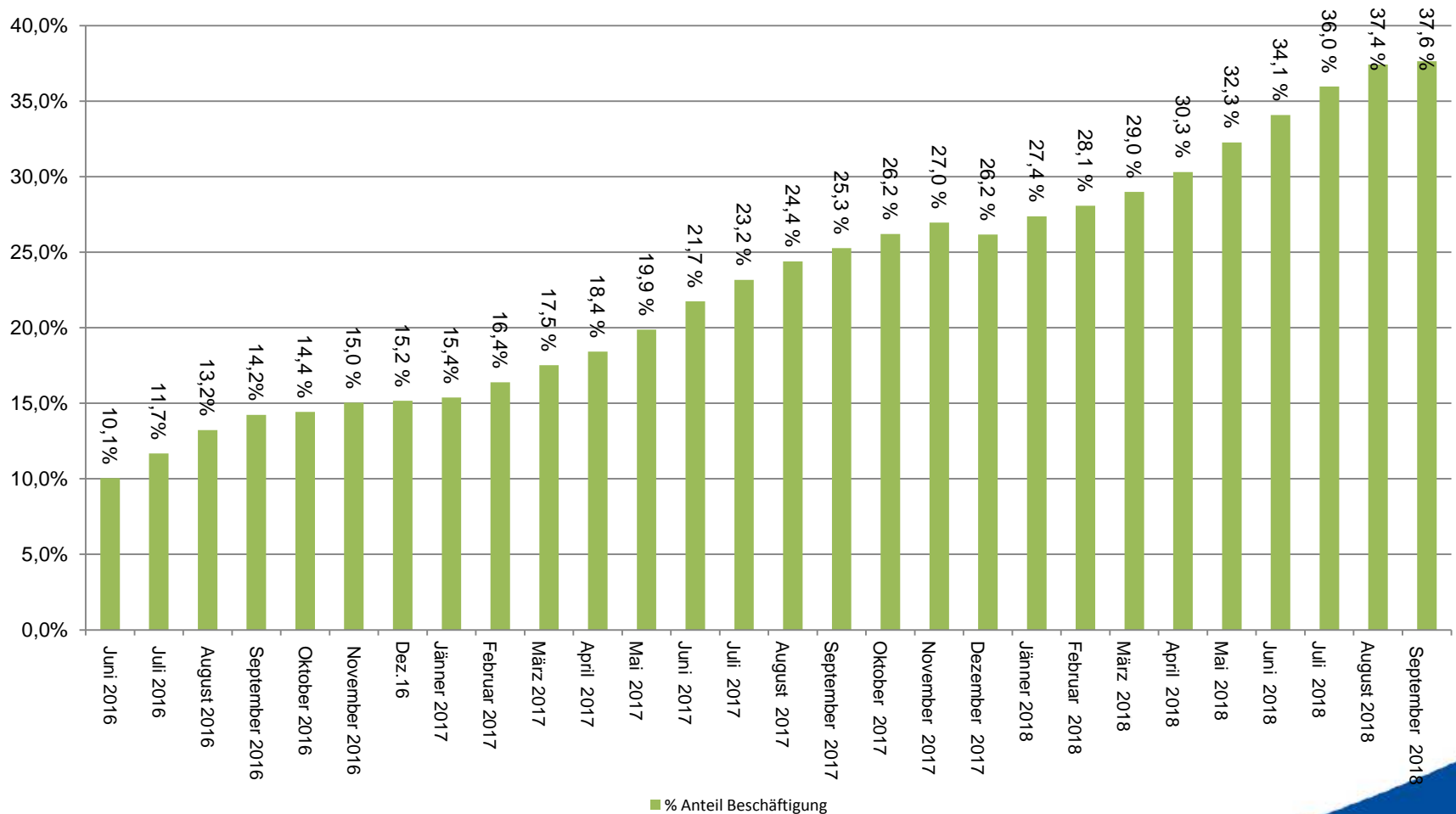
AFGHANISTAN: Teilnehmer/innen Kompetenzcheck nach höchster abgeschlossener Ausbildung (2.734 Personen)



Ergebnisse Arbeitsmarkterfolg

Arbeitsmarkterfolg – Stichtag – Kontrollgruppe 1

Entwicklung des % Anteils in Beschäftigung seit Ende Juni 2016 (Verbleib 2015_2016)



n = 9.526

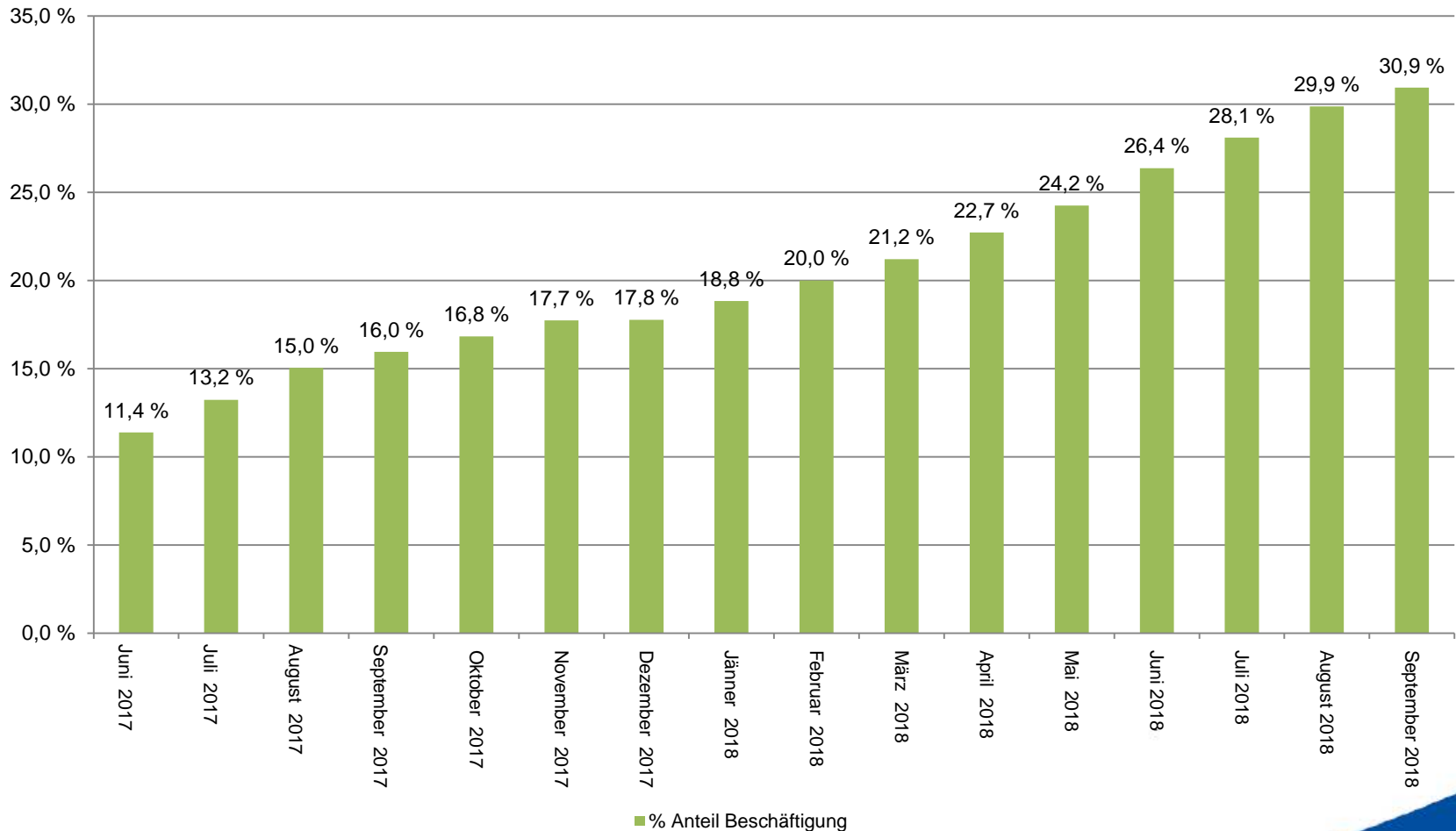
Arbeitsmarkterfolg – Beschäftigungsaufnahmen

Von allen im Jahr 2015 bis Mitte 2016 beim Arbeitsmarktservice registrierten Asylberechtigten und Personen mit subsidiärem Schutz, die ihren Aufenthaltsstatus im Jahr 2015 erhielten, konnten vom Jahresbeginn 2015 an

- **53,8%*** ein unselbständiges oder selbständiges Beschäftigungsverhältnis aufnehmen, welches zumindest 8 Tage gedauert hat und
- **47,1%*** konnten ein Beschäftigungsverhältnis aufnehmen, das zumindest 62 Tage gedauert hat.

Arbeitsmarkterfolg – Stichtag – Kontrollgruppe 2

Entwicklung des % Anteils in Beschäftigung seit Ende Juni 2017 (Verbleib 2016_2017)

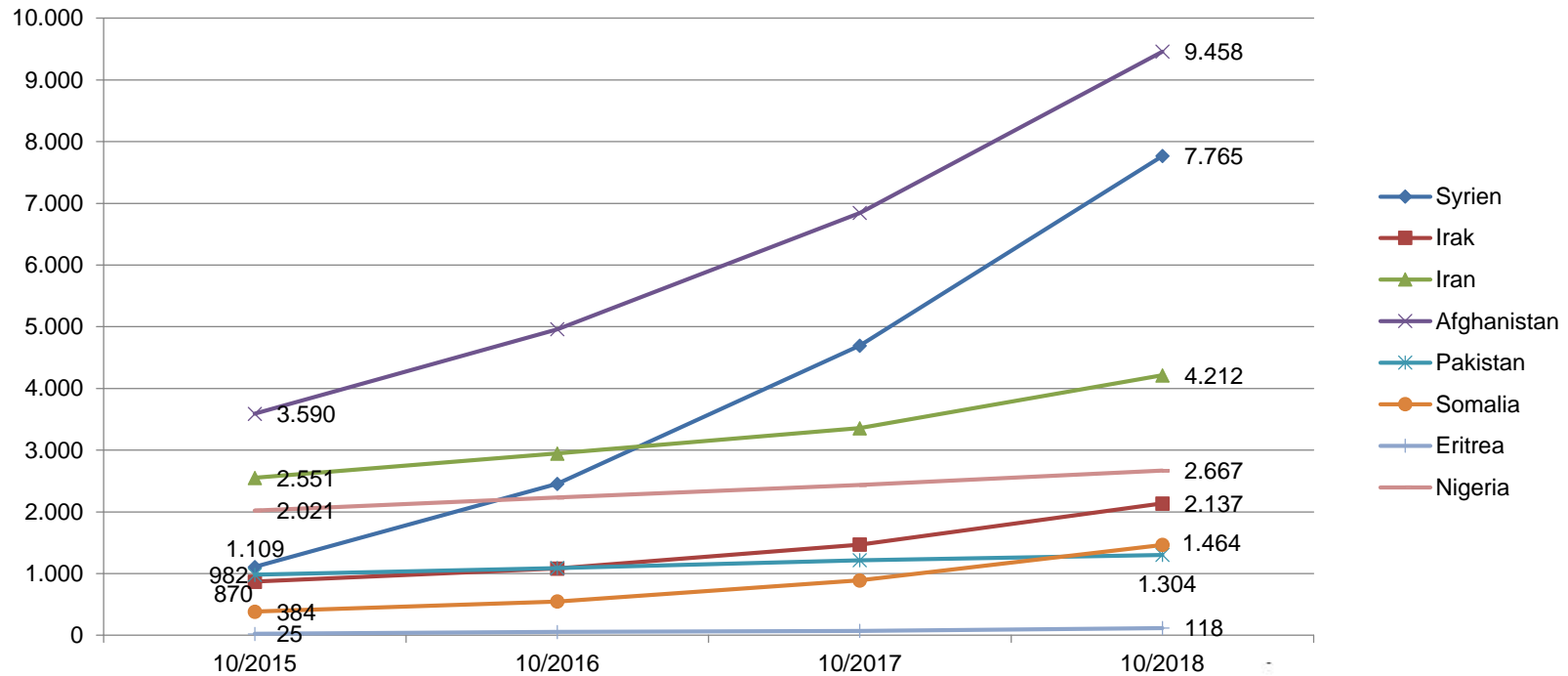


n = 11.614

Arbeitsmarkterfolg – Unselbständig Beschäftigte (Oktober 2018)

	2018/Oct		
	Bestand Beschäftigter	VJ-Veränd. UB abs.	VJ-Veränd. UB in %
AFG-Afghanistan	9.458	2.614	38,2 %
IR-Iran	4.212	855	25,5 %
IRQ-Irak	2.137	666	45,3 %
PAK-Pakistan	1.304	87	7,1 %
SP-Somalia	1.464	575	64,7 %
WAN-Nigeria	2.667	233	9,6 %
SYR-Syrien	7.765	3.071	65,4 %
ER-Eritrea	118	45	61,6 %
Summe	29.125	8.146	38,8 %

Arbeitsmarkterfolg – Unselbständig Beschäftigte (Oktober 2015 bis Oktober 2018)



Was das AMS bewegt...

- Kein Extra-Budget ab 2019 für die Zielgruppe der Geflüchteten
- Konjunkturentwicklung (2019: 2,0%)
- Unsicherheiten über neue mittelfristige Schwerpunkte aus der Politik
- Neues Projekt mit der Bundesagentur für Arbeit „MYSKILLS“